



OBSERVATOIRE NATIONAL DES FILIÈRES AGRICOLES ET AGROALIMENTAIRES  
2, rue des Frères Oudek. BP200. Hassen Badi. El Harrach. Alger

# Note de CONJONCTURE N° 07

## SUIVI DES PRIX DES PRINCIPAUX PRODUITS AGRICOLES AU NIVEAU DE LA WILAYA D'ALGER

*\* Avec le concours de la DSA d'Alger \**



Janvier 2018



Semaine du 23 au 29 janvier (S4)

Sur les marchés de détail, la tendance des prix est la même que la semaine précédente (à la baisse) pour l'ensemble des produits agricoles contrairement à l'orange et la pomme qui ont enregistré une légère hausse des prix.

Au stade de gros les observations des prix ont révélé :

- Une baisse des prix pour les légumes.
- Une stabilité ou une légère augmentation des prix pour les fruits.

# Pomme de terre

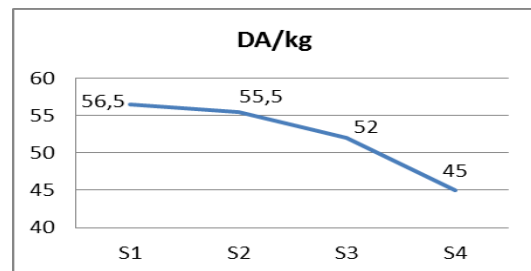


## Marché de détail

### Comparaison semaine en cours/semaine précédente

Semaine	S3	S4
Prix moyen (DA/KG)	52	45
Évolution (DA)		- 7
Évolution (%)		- 13.46

Source DSA-Alger



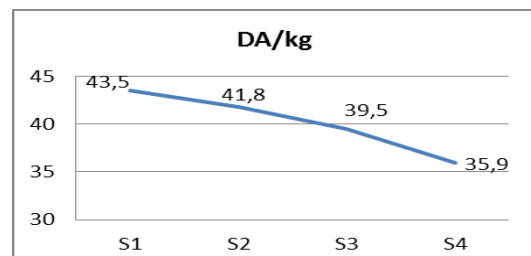
Au stade de détail, le prix moyen de ce produit continue à baisser avec une diminution de 7 DA/kg. (soit 13.46 %)

## Marché de gros

### Comparaison semaine en cours/semaine précédente

Semaine	S3	S4
Prix moyen (DA/KG)	39.5	35.9
Évolution (DA)		- 3.6
Évolution (%)		- 9.11

Source DSA-Alger



Une diminution du prix moyen de gros de ce produit a été enregistrée au cours de cette semaine; soit 9.11 %.

# Tomate

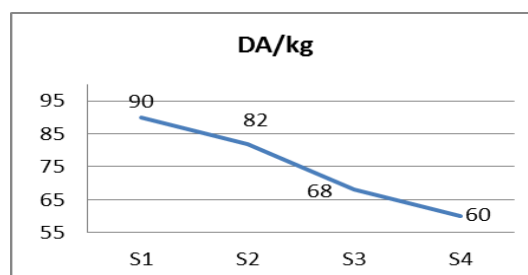


## Marché de détail

### Comparaison semaine en cours/semaine précédente

Semaine	S <sub>3</sub>	S <sub>4</sub>
Prix moyen (DA/KG)	68	60
Évolution (DA)		- 8
Évolution (%)		- 11.76

Source DSA-Alger



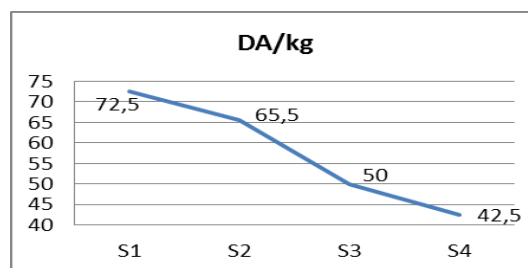
Le prix moyen hebdomadaire de ce produit relevé au cours de cette semaine est passé de 68 DA/kg à 60 DA/kg, soit une baisse de 8 DA/kg.

## Marché de gros

### Comparaison semaine en cours/semaine précédente

Semaine	S <sub>3</sub>	S <sub>4</sub>
Prix moyen (DA/KG)	50	42.5
Évolution (DA)		- 7.5
Évolution (%)		- 15

Source DSA-Alger



La même tendance du prix a été enregistrée sur le marché de gros au cours de cette semaine avec une baisse de 7.5 DA/kg.

## Oignon sec

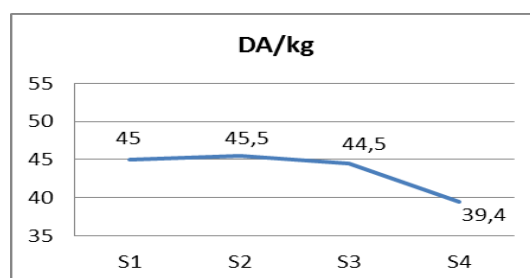


### Marché de détail

#### Comparaison semaine en cours/semaine précédente

Semaine	S3	S4
Prix moyen (DA/KG)	44.5	39.4
Évolution (DA)		- 5.1
Évolution (%)		- 11.46

Source DSA-Alger



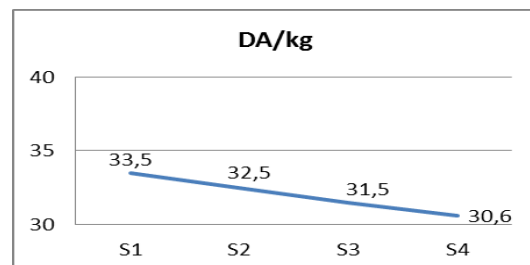
Après une stabilité du prix de l'oignon sec au cours des semaines passées, son prix recule cette semaine avec un taux de 11.46 %.

### Marché de gros

#### Comparaison semaine en cours/semaine précédente

Semaine	S3	S4
Prix moyen (DA/KG)	31.5	30.6
Évolution (DA)		- 0.9
Évolution (%)		- 2.85

Source DSA-Alger



Le prix de ce produit sur le marché de gros est en baisse de 2.85 % cette semaine.

## Ail sec

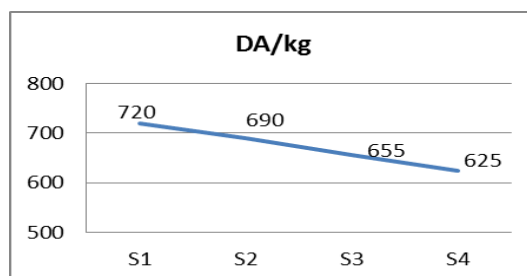


### Marché de détail

#### Comparaison semaine en cours/semaine précédente

Semaine	S <sub>3</sub>	S <sub>4</sub>
Prix moyen (DA/KG)	655	625
Évolution (DA)		- 30
Évolution (%)		- 4.58

Source DSA-Alger



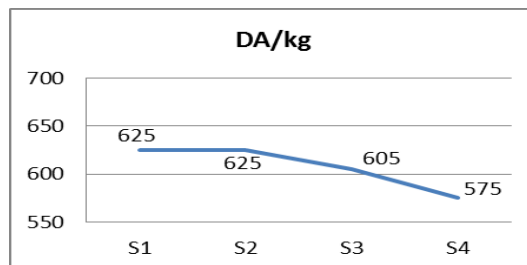
Durant la dernière semaine de ce mois, le prix de ce produit s'est caractérisé par un recul de 4.85 %.

### Marché de gros

#### Comparaison semaine en cours/semaine précédente

Semaine	S <sub>3</sub>	S <sub>4</sub>
Prix moyen (DA/KG)	605	575
Évolution (DA)		- 30
Évolution (%)		- 4.95

Source DSA-Alger



La même diminution du prix a été enregistré sur le marché de gros, soit 30 DA/kg.

# Carotte

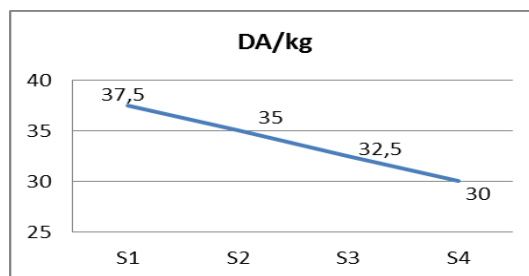


## Marché de détail

### Comparaison semaine en cours/semaine précédente

Semaine	S3	S4
Prix moyen (DA/KG)	32.5	30
Évolution (DA)		- 2.5
Évolution (%)		- 7.69

Source DSA-Alger



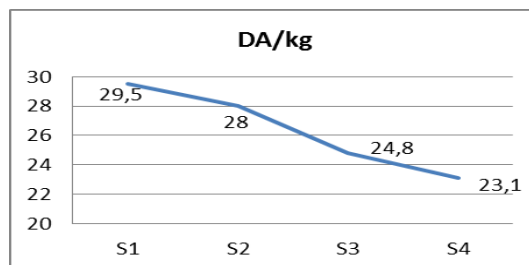
Le prix moyen de la carotte continue à baisser durant la 4<sup>ème</sup> semaine de ce mois (7.69 % équivalent à 2.5 DA/kg).

## Marché de gros

### Comparaison semaine en cours/semaine précédente

Semaine	S3	S4
Prix moyen (DA/KG)	24.8	23.1
Évolution (DA)		- 1.7
Évolution (%)		- 6.85

Source DSA-Alger



La même tendance du prix a été relevé pour ce produit au stade de gros.

# Courgette

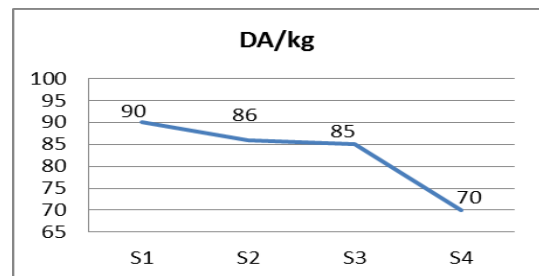


## Marché de détail

### Comparaison semaine en cours/semaine précédente

Semaine	S3	S4
Prix moyen (DA/KG)	85	70
Évolution (DA)		- 15
Évolution (%)		- 17.64

Source DSA-Alger



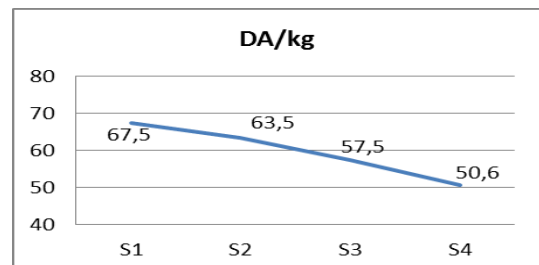
Le prix de la courgette relevé au niveau du marché de détail enregistre un recul de 15 DA/kg équivalent à un taux de 17.64 %.

## Marché de gros

### Comparaison semaine en cours/semaine précédente

Semaine	S3	S4
Prix moyen (DA/KG)	57.5	50.6
Évolution (DA)		- 6.9
Évolution (%)		- 12

Source DSA-Alger



Le prix moyen de la courgette relevé cette semaine au niveau du marché de gros, a enregistré une baisse de 12 % (égale à 6.9 DA/kg).

# Orange

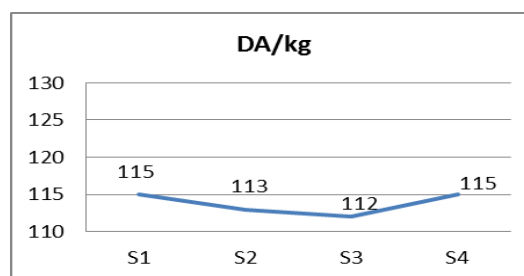


## Marché de détail

### Comparaison semaine en cours/semaine précédente

Semaine	S <sub>3</sub>	S <sub>4</sub>
Prix moyen (DA/KG)	112	115
Évolution (DA)		+ 3
Évolution (%)		+ 2.67

Source DSA-Alger



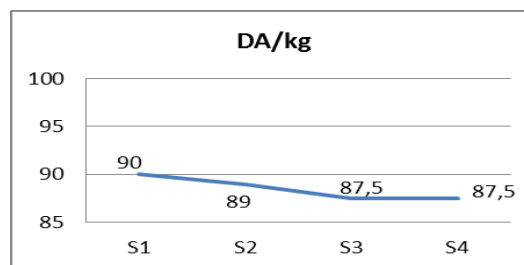
Au niveau du marché de détail, le prix moyen de l'orange a enregistré une hausse de 3 DA/kg.

## Marché de gros

### Comparaison semaine en cours/semaine précédente

Semaine	S <sub>3</sub>	S <sub>4</sub>
Prix moyen (DA/KG)	87.5	87.5
Évolution (DA)		0
Évolution (%)		0

Source DSA-Alger



Comparativement à la semaine précédente, le prix de l'orange connaît une stabilité autour de 87,5 DA/kg sur le marché de gros.



# Pomme

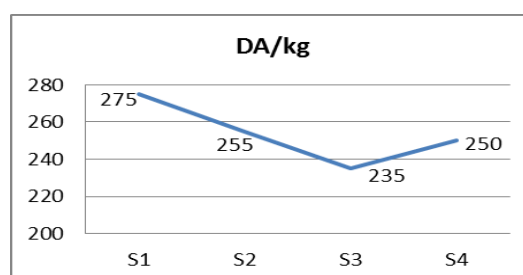


## Marché de détail

### Comparaison semaine en cours/semaine précédente

Semaine	S3	S4
Prix moyen (DA/KG)	235	250
Évolution (DA)		+ 15
Évolution (%)		+ 6.38

Source DSA-Alger



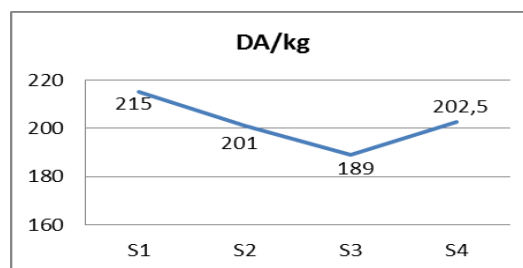
Le prix moyen de la pomme a enregistré cette semaine une hausse de 15 DA/kg équivalent à un taux de 6.38 %.

## Marché de gros

### Comparaison semaine en cours/semaine précédente

Semaine	S3	S4
Prix moyen (DA/KG)	189	202.5
Évolution (DA)		+ 13.5
Évolution (%)		+ 7.14

Source DSA-Alger



La même tendance du prix a été relevé pour ce produit au stade de gros avec une hausse de 7.14 %.

## Datte « Deglet Nour »

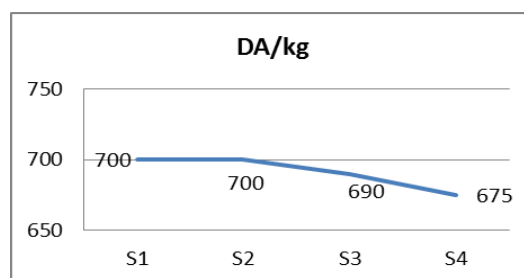


### Marché de détail

#### Comparaison semaine en cours/semaine précédente

Semaine	S3	S4
Prix moyen (DA/KG)	690	675
Évolution (DA)		- 15
Évolution (%)		- 2.17

Source DSA-Alger



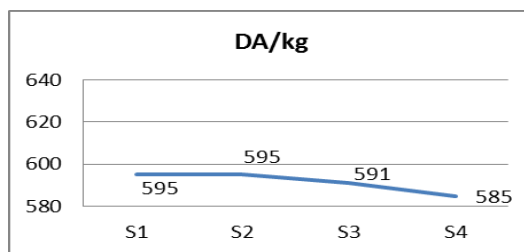
Durant cette semaine, le prix de la datte « Deglet Nour » recule de 15 DA/kg.

### Marché de gros

#### Comparaison semaine en cours/semaine précédente

Semaine	S3	S4
Prix moyen (DA/KG)	591	585
Évolution (DA)		- 6
Évolution (%)		- 1.01

Source DSA-Alger



Le prix moyen de ce produit reste pratiquement stable pour cette semaine, avec une faible diminution de 1.01 %.