



OBSERVATOIRE NATIONAL DES FILIÈRES AGRICOLES ET AGROALIMENTAIRES
2, rue des Frères Oudek. BP200. Hassen Badi. El Harrach. Alger

Note de CONJONCTURE N° 01

SUIVI DES PRIX DES PRINCIPAUX PRODUITS AGRICOLES AU NIVEAU DE LA WILAYA D'ALGER

** Avec le concours de la DSA d'Alger **



Novembre 2017 

Semaine du 08 au 14 novembre (S2)

Les observations des prix pour cette semaine au niveau des marchés de détail et du gros révèlent des augmentations pour la pomme de terre, l'oignon sec, la courgette et la datte. Les prix de la tomate et de l'orange sont à la baisse. Pour le reste des produits (ail sec, carotte et la pomme), les prix sont à la stabilité.

Pomme de terre

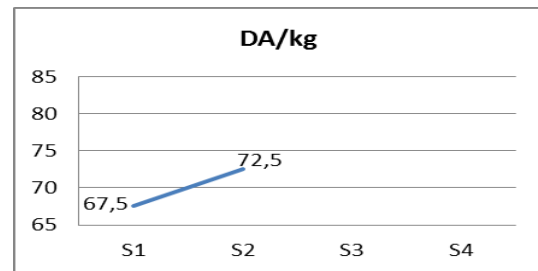


Marché de détail

Comparaison semaine en cours/semaine précédente

Semaine	S1	S2
Prix moyen (DA/KG)	67.5	72.5
Évolution (DA)		+ 5
Évolution (%)		+ 7.4

Source DSA-Alger



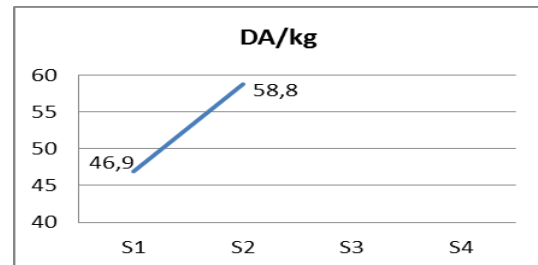
Au niveau du marché de détail, le prix moyen de la pomme de terre a enregistré une hausse de 5 DA/kg.

Marché de gros

Comparaison semaine en cours/semaine précédente

Semaine	S1	S2
Prix moyen (DA/KG)	46.9	58.8
Évolution (DA)		+ 11.9
Évolution (%)		+ 25.37

Source DSA-Alger



Durant cette semaine, Le prix moyen de la pomme de terre a enregistré une hausse significative de 11.9 DA/kg.

Tomate

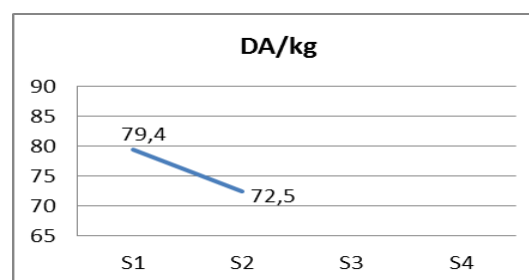


Marché de détail

Comparaison semaine en cours/semaine précédente

Semaine	S1	S2
Prix moyen (DA/KG)	79.4	72.5
Évolution (DA)		- 6.9
Évolution (%)		- 8.69

Source DSA-Alger



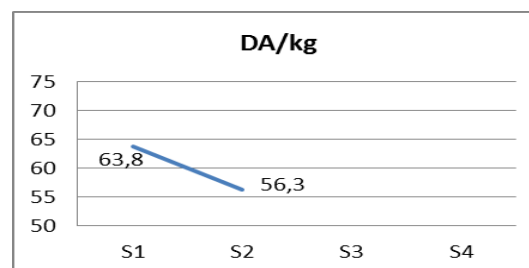
Le prix moyen de la tomate a enregistré cette semaine une baisse de 6.9 DA/kg équivalent à un taux de 8.69 %.

Marché de gros

Comparaison semaine en cours/semaine précédente

Semaine	S1	S2
Prix moyen (DA/KG)	63.8	56.3
Évolution (DA)		- 7.5
Évolution (%)		- 11.75

Source DSA-Alger



Le prix de la tomate relevé au niveau du marché de gros enregistre un recul de 7.5 DA/kg équivalent à un taux de 11.75 %.

Oignon sec

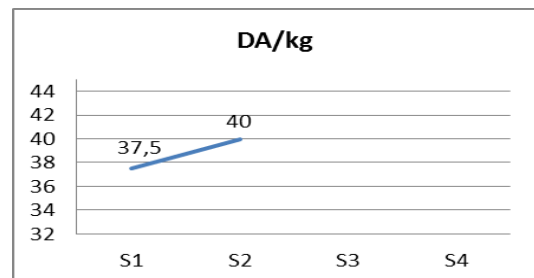


Marché de détail

Comparaison semaine en cours/semaine précédente

Semaine	S1	S2
Prix moyen (DA/KG)	37,5	40
Évolution (DA)		+ 2,5
Évolution (%)		+ 6,66

Source DSA-Alger



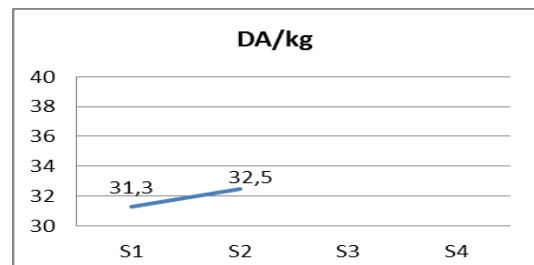
Durant la 2^{ème} semaine du mois de novembre 2017, le prix de ce produit s'est caractérisé par une hausse de 6.66 %.

Marché de gros

Comparaison semaine en cours/semaine précédente

Semaine	S1	S2
Prix moyen (DA/KG)	31,3	32,5
Évolution (DA)		+ 1,2
Évolution (%)		+ 3,83

Source DSA-Alger



Le prix relevé de l'oignon sec au niveau du marché de gros a enregistré une hausse de 1.2 DA/kg durant la 2^{ème} semaine de ce mois .

Ail sec

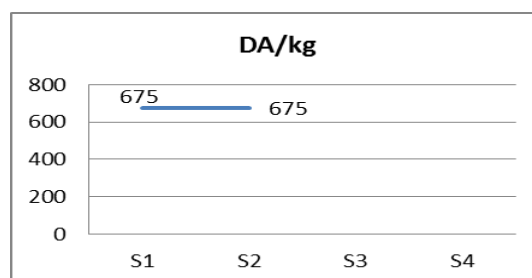


Marché de détail

Comparaison semaine en cours/semaine précédente

Semaine	S1	S2
Prix moyen (DA/KG)	675	675
Évolution (DA)		0
Évolution (%)		0

Source DSA-Alger



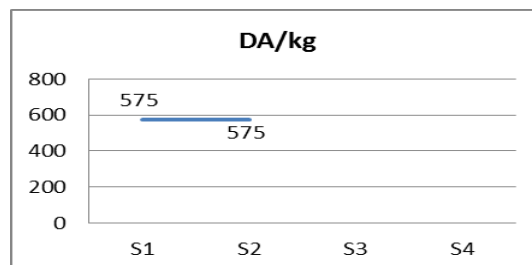
Le prix moyen d'ail sec est stable au cours de cette semaine au niveau du marché de détail.

Marché de gros

Comparaison semaine en cours/semaine précédente

Semaine	S1	S2
Prix moyen (DA/KG)	575	575
Évolution (DA)		0
Évolution (%)		0

Source DSA-Alger



La même tendance du prix a été enregistrée sur le marché de gros avec un prix de 575 DA/kg.

Carotte

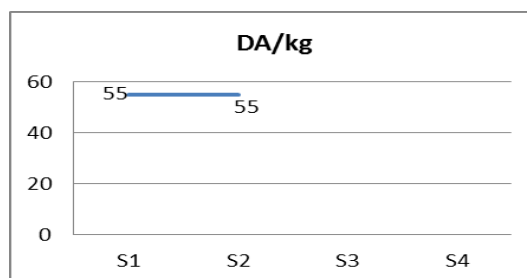


Marché de détail

Comparaison semaine en cours/semaine précédente

Semaine	S1	S2
Prix moyen (DA/KG)	55	55
Évolution (DA)		0
Évolution (%)		0

Source DSA-Alger




Le prix moyen hebdomadaire de la carotte relevé au niveau du marché de détail durant la deuxième semaine de ce mois est stable.

Marché de gros

Comparaison semaine en cours/semaine précédente

Semaine	S1	S2
Prix moyen (DA/KG)	37,5	37,5
Évolution (DA)		0
Évolution (%)		0

Source DSA-Alger



Le prix de la carotte relevé au niveau du marché de gros est stable au cours de la deuxième semaine de ce mois.

Courgette

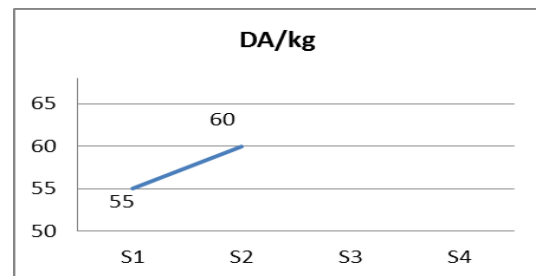


Marché de détail

Comparaison semaine en cours/semaine précédente

Semaine	S1	S2
Prix moyen (DA/KG)	55	60
Évolution (DA)		+ 5
Évolution (%)		+ 9.09

Source DSA-Alger



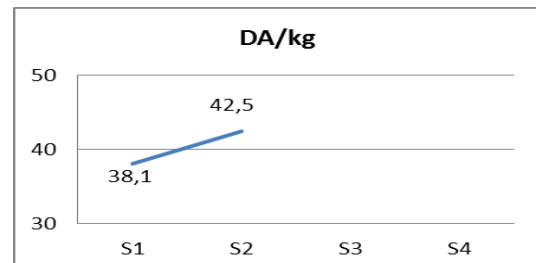
Au cours de cette semaine, le prix de ce produit au niveau de marché de détail a connu une hausse de 5 DA/kg.

Marché de gros

Comparaison semaine en cours/semaine précédente

Semaine	S1	S2
Prix moyen (DA/KG)	38.1	42.5
Évolution (DA)		+ 4.4
Évolution (%)		+ 11.54

Source DSA-Alger



Le prix moyen de la courgette relevé au niveau du marché de gros a enregistré une augmentation de 4.4 DA/kg durant cette semaine.

Orange

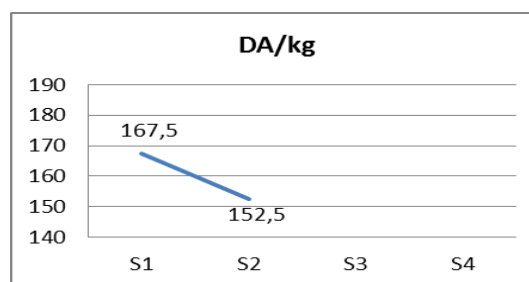


Marché de détail

Comparaison semaine en cours/semaine précédente

Semaine	S1	S2
Prix moyen (DA/KG)	167.5	152.5
Évolution (DA)		- 15
Évolution (%)		- 8.95

Source DSA-Alger



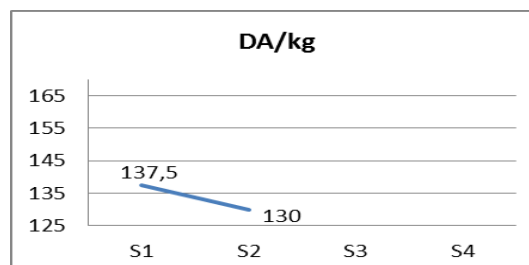
Durant la 2^{ème} semaine du mois de novembre 2017, le prix de l'orange s'est caractérisé par une diminution de 8.95 %.

Marché de gros

Comparaison semaine en cours/semaine précédente

Semaine	S1	S2
Prix moyen (DA/KG)	137.5	130
Évolution (DA)		- 7.5
Évolution (%)		- 5.45

Source DSA-Alger



Le prix relevé de l'orange au niveau du marché de gros a enregistré une baisse durant la 2^{ème} semaine de ce mois (- 7.5 DA/kg)

Pomme

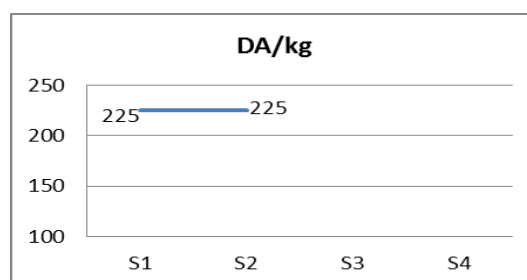


Marché de détail

Comparaison semaine en cours/semaine précédente

Semaine	S1	S2
Prix moyen (DA/KG)	225	225
Évolution (DA)		0
Évolution (%)		0

Source DSA-Alger



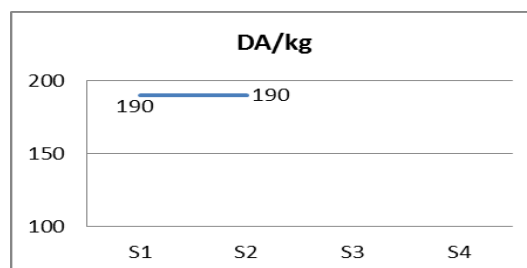
Le prix moyen hebdomadaire de la pomme est stable au niveau des marché de détail.

Marché de gros

Comparaison semaine en cours/semaine précédente

Semaine	S1	S2
Prix moyen (DA/KG)	190	190
Évolution (DA)		0
Évolution (%)		0

Source DSA-Alger



Au stade de gros, le prix moyen de ce produit reste, également, stable.

Datte « Deglet Nour »

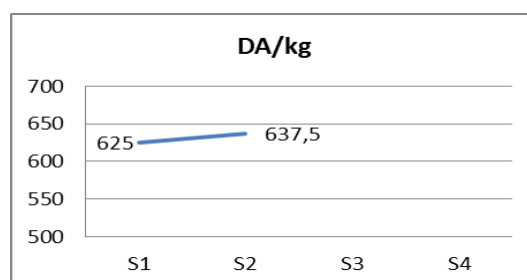


Marché de détail

Comparaison semaine en cours/semaine précédente

Semaine	S1	S2
Prix moyen (DA/KG)	625	637,5
Évolution (DA)		+ 12,5
Évolution (%)		+ 2

Source DSA-Alger



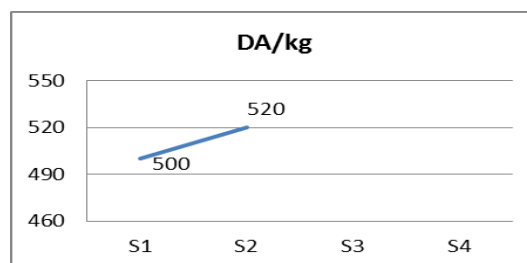
Le prix moyen de la datte « Deglet Nour » relevé au niveau du marché de détail a enregistré une augmentation de 12.5 DA/kg durant cette semaine.

Marché de gros

Comparaison semaine en cours/semaine précédente

Semaine	S1	S2
Prix moyen (DA/KG)	500	520
Évolution (DA)		+ 20
Évolution (%)		+ 4

Source DSA-Alger



Le prix du gros de ce produit a augmenté de 20 DA/kg