



OBSERVATOIRE NATIONAL DES FILIÈRES AGRICOLES ET AGROALIMENTAIRES
2, rue des Frères Ouedekk. BP200. Hassen Badi. El Harrach. Alger

Note de CONJONCTURE N° 30

SUIVI DES PRIX DES PRINCIPAUX PRODUITS AGRICOLES



Octobre 2016



Semaine du 18 au 24 octobre (S₃)

Au stade du marché de détail, les observations des prix de cette semaine ont révélé:

- Une augmentation pour : l'oignon sec et le poulet.
- Une diminution pour : la tomate et la viande bovine.
- Une stabilité pour : la pomme de terre, les dattes, la viande ovine et les œufs de consommation.

Au niveau des marchés de gros, la tendance des prix au cours de la 41^{ème} semaine de cette année est à la stabilité; à l'exception du poulet qui a enregistré une augmentation et la « Deglet Nour » qui, elle, a enregistré une baisse du prix.

Fait saillant: Début de récolte des dattes à travers les zones potentielles.

Pomme de terre

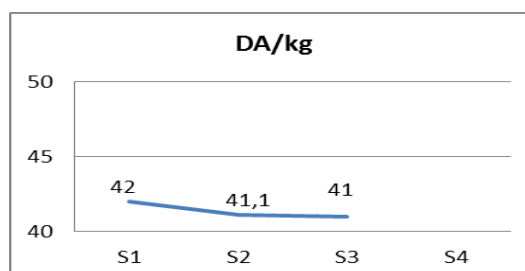


Marché de détail

Comparaison semaine en cours/semaine précédente

Semaine	S2	S3
Prix moyen (DA/KG)	41.1	41
Évolution (DA)		- 0.1
Évolution (%)		- 0.24

Source DSASI



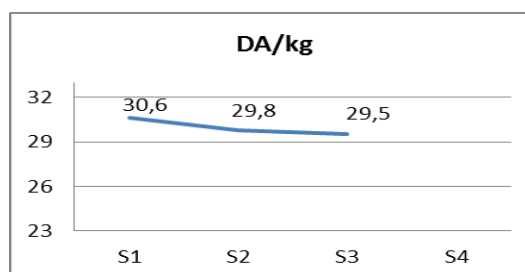
Au niveau du marché de détail, le prix moyen de la pomme de terre a enregistré une baisse insignifiante de 0.1 DA/kg.

Marché de gros

Comparaison semaine en cours/semaine précédente

Semaine	S2	S3
Prix moyen (DA/KG)	29.8	29.5
Évolution (DA)		- 0.3
Évolution (%)		- 1

Source DSASI



Le prix de ce produit reste presque stable entre cette semaine et la semaine précédente avec une légère baisse de 1 %.

Tomate

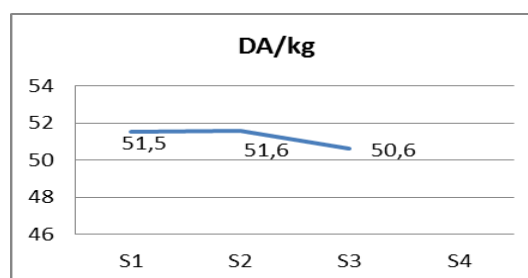


Marché de détail

Comparaison semaine en cours/semaine précédente

Semaine	S2	S3
Prix moyen (DA/KG)	51.6	50.6
Évolution (DA)		- 1
Évolution (%)		- 1.93

Source DSASI



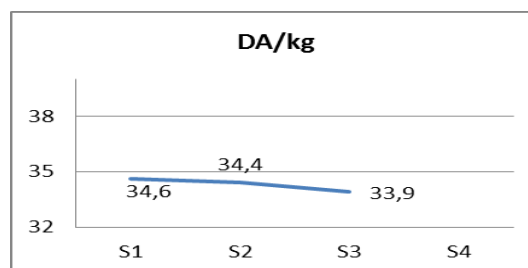
Durant la troisième semaine du mois d'octobre 2016, le prix de ce produit s'est caractérisé par une légère baisse de 1.93 % (soit 1 DA).

Marché de gros

Comparaison semaine en cours/semaine précédente

Semaine	S2	S3
Prix moyen (DA/KG)	34.4	33.9
Évolution (DA)		- 0.5
Évolution (%)		- 1.45

Source DSASI



Le prix de la tomate relevé au niveau du marché de gros est quasi stable au cours de cette semaine.

Oignon sec

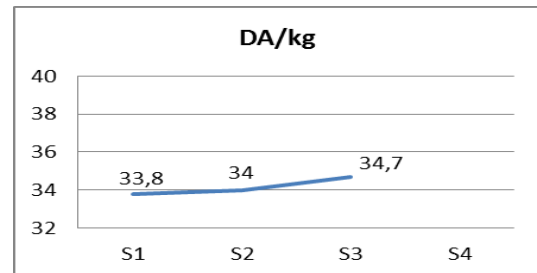


Marché de détail

Comparaison semaine en cours/semaine précédente

Semaine	S ₂	S ₃
Prix moyen (DA/KG)	34	34.7
Évolution (DA)		+ 0.7
Évolution (%)		+ 2.05

Source DSASI



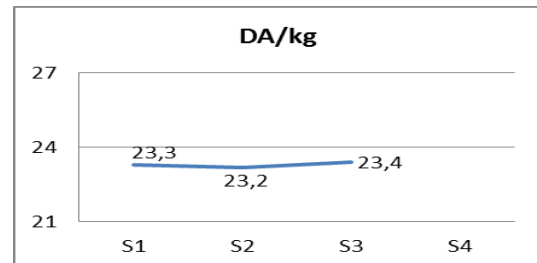
Le prix moyen hebdomadaire de l'oignon sec relevé au niveau du marché de détail durant cette semaine a enregistré une hausse insignifiante de 0.7 DA/kg .

Marché de gros

Comparaison semaine en cours/semaine précédente

Semaine	S ₂	S ₃
Prix moyen (DA/KG)	23.2	23.4
Évolution (DA)		+ 0.2
Évolution (%)		+ 0.86

Source DSASI



Le prix de ce produit reste sans grand changement au cours de cette semaine au niveau des marchés de gros.

Datte « Deglet Nour »

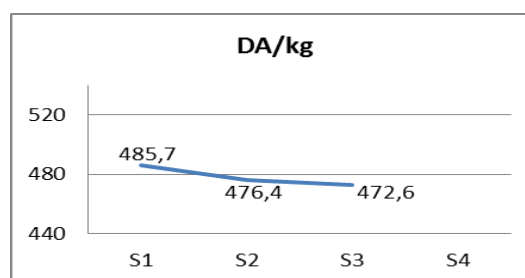


Marché de détail

Comparaison semaine en cours/semaine précédente

Semaine	S2	S3
Prix moyen (DA/KG)	476.4	472.6
Évolution (DA)		- 3.8
Évolution (%)		- 0.79

Source DSASI



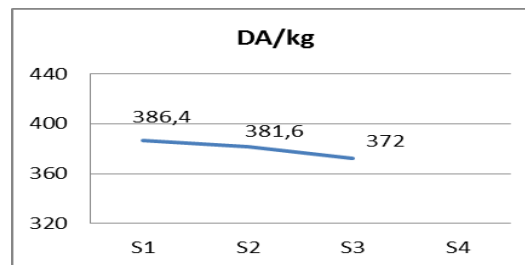
Le prix moyen de la datte « Deglet Nour » s'est caractérisé par une stabilité durant la 41^{ème} semaine de cette année comparativement à la semaine écoulée; soit 0,79 %.

Marché de gros

Comparaison semaine en cours/semaine précédente

Semaine	S2	S3
Prix moyen (DA/KG)	381.6	372
Évolution (DA)		- 9.6
Évolution (%)		- 2.51

Source DSASI



Une diminution du prix moyen de gros de ce produit a été enregistrée au cours de cette semaine; soit 2.51 %.

Viande Ovine

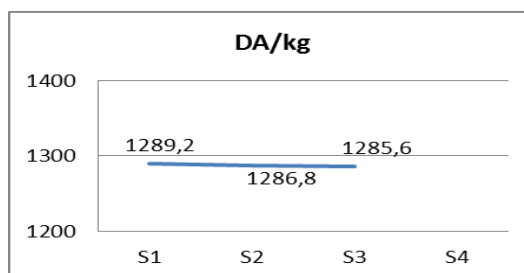


Marché de détail

Comparaison semaine en cours/semaine précédente

Semaine	S2	S3
Prix moyen (DA/KG)	1286.8	1285.6
Évolution (DA)		- 1.2
Évolution (%)		- 0.09

Source DSASI



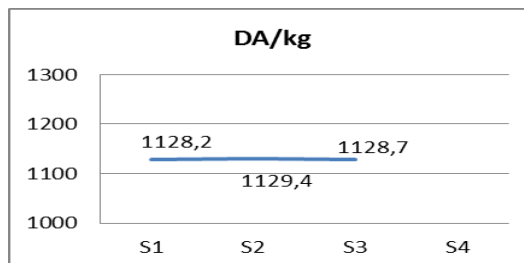
Le prix moyen de la viande ovine relevé cette semaine au niveau du marché de détail, est quasiment stable avec une baisse insignifiante de 0.09 %.

Marché de gros

Comparaison semaine en cours/semaine précédente

Semaine	S2	S3
Prix moyen (DA/KG)	1129.4	1128.7
Évolution (DA)		- 0.7
Évolution (%)		- 0.06

Source DSASI



Le prix moyen de la viande ovine relevé cette semaine reste pratiquement stable par rapport à la semaine passée.

Viande Bovine

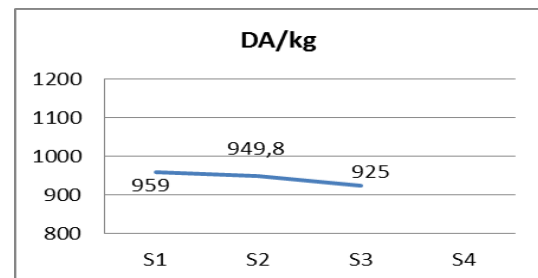


Marché de détail

Comparaison semaine en cours/semaine précédente

Semaine	S2	S3
Prix moyen (DA/KG)	949.8	925
Évolution (DA)		- 24.8
Évolution (%)		- 2.61

Source DSASI



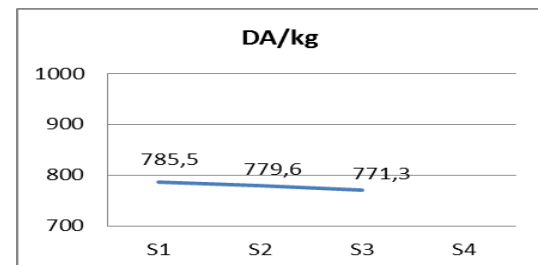
Le prix moyen de la viande bovine relevé durant la 3^{ème} semaine du mois d'octobre 2016 au niveau du marché de détail, a enregistré une baisse de 24.8 DA/kg.

Marché de gros

Comparaison semaine en cours/semaine précédente

Semaine	S2	S3
Prix moyen (DA/KG)	779.6	771.3
Évolution (DA)		- 8.3
Évolution (%)		- 1.06

Source DSASI



Le prix moyen de la viande bovine au stade gros relevé durant la 41^{ème} semaine de cette année a connu une légère baisse de 8.3 DA/kg.

Viande blanche (Poulet)

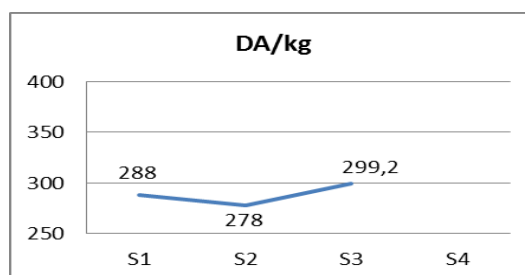


Marché de détail

Comparaison semaine en cours/semaine précédente

Semaine	S2	S3
Prix moyen (DA/KG)	278	299.2
Évolution (DA)		+ 21.2
Évolution (%)		+ 7.62

Source DSASI



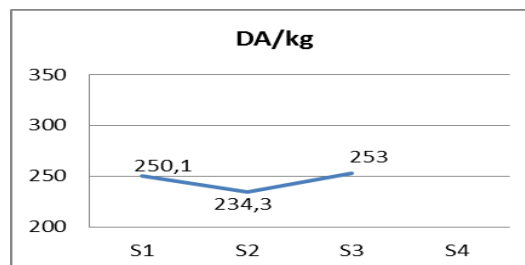
Le prix moyen hebdomadaire de ce produit relevé au cours de cette semaine est passé de 278 DA/kg au 299.2 DA/kg, soit une hausse de 21.2 DA/kg.

Marché de gros

Comparaison semaine en cours/semaine précédente

Semaine	S2	S3
Prix moyen (DA/KG)	234.3	253
Évolution (DA)		+ 18.7
Évolution (%)		+ 7.98

Source DSASI



La même tendance du prix a été enregistrée sur les marchés de gros au cours de cette semaine avec une hausse de 7.98 %.

Œufs de consommation

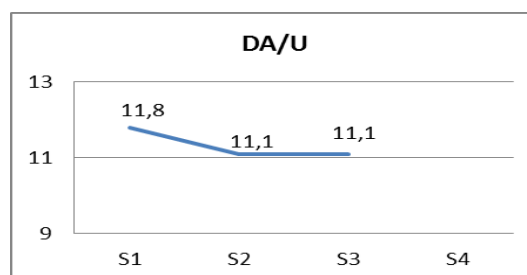


Marché de détail

Comparaison semaine en cours/semaine précédente

Semaine	S2	S3
Prix moyen (DA/U)	11.1	11.1
Évolution (DA)		0
Évolution (%)		0

Source DSASI



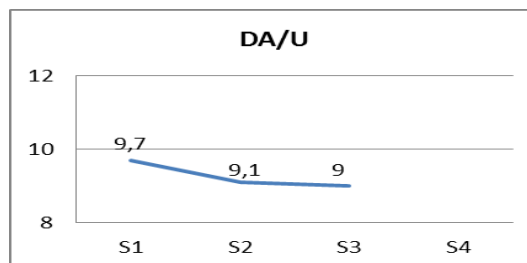
Le prix moyen des œufs de consommation est stable au cours de cette semaine au niveau du marché de détail.

Marché de gros

Comparaison semaine en cours/semaine précédente

Semaine	S2	S3
Prix moyen (DA/U)	9.1	9
Évolution (DA)		- 0.1
Évolution (%)		- 1.09

Source DSASI



Une augmentation insignifiante du prix moyen des œufs de consommation a été enregistré au niveau des marchés de gros.