



OBSERVATOIRE NATIONAL DES FILIÈRES AGRICOLES ET AGROALIMENTAIRES
2, rue des Frères Ouedekk. BP200. Hassen Badi. El Harrach. Alger

Note de CONJONCTURE N° 29

SUIVI DES PRIX DES PRINCIPAUX PRODUITS AGRICOLES



Septembre 2016



Semaine du 27 septembre au 03 octobre (S5)

Au niveau du marché de détail; une diminution des prix a été enregistrée pour les dattes, la viande ovine, le poulet et les œufs de consommation. cependant, le prix de la pomme de terre, de la tomate, de l'oignon sec et de la viande bovine est resté stable .

Les observations des prix au niveau des marchés de gros ont été caractérisées par :

Produits	La pomme de terre	La tomate	L'oignon sec	Les dattes	La viande ovine	La viande bovine	Le poulet	Les œufs de consommation
Tendance			+					
				+			+	+
	+	+			+	+		

Pomme de terre

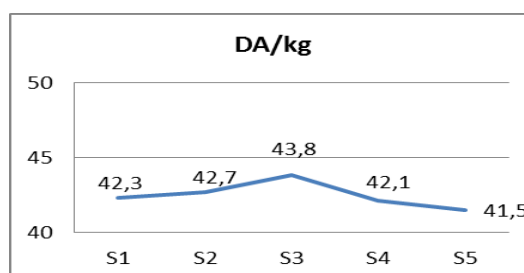


Marché de détail

Comparaison semaine en cours/semaine précédente

Semaine	S4	S5
Prix moyen (DA/KG)	42.1	41.5
Évolution (DA)		- 0.6
Évolution (%)		- 1.42

Source DSASI



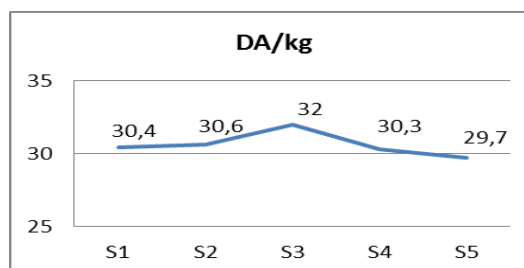
Au niveau du marché de détail, le prix moyen de la pomme de terre a enregistré une baisse insignifiante de 0.6 DA/kg.

Marché de gros

Comparaison semaine en cours/semaine précédente

Semaine	S4	S5
Prix moyen (DA/KG)	30.3	29.7
Évolution (DA)		- 0.6
Évolution (%)		- 1.98

Source DSASI



L'évolution du prix de ce produit est la même que celle enregistrée sur le marché de détail, avec une diminution de 1.98 %.

Tomate

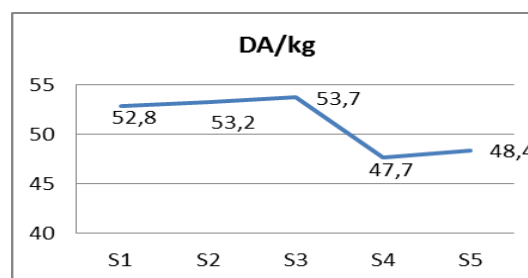


Marché de détail

Comparaison semaine en cours/semaine précédente

Semaine	S4	S5
Prix moyen (DA/KG)	47.7	48.4
Évolution (DA)		+ 0.7
Évolution (%)		+ 1.46

Source DSASI



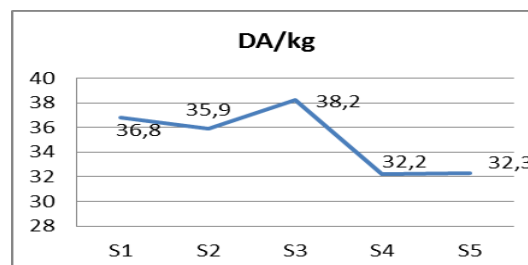
La tendance du prix moyen de la tomate au cours de la 38^{ème} semaine de cette année est à la stabilisation, avec une variation de 0.7 DA/kg.

Marché de gros

Comparaison semaine en cours/semaine précédente

Semaine	S4	S5
Prix moyen (DA/KG)	32.2	32.3
Évolution (DA)		+ 0.1
Évolution (%)		+ 0.31

Source DSASI



Le prix de la tomate relevé au niveau du marché de gros est stable au cours de la dernière semaine de ce mois.

Oignon sec

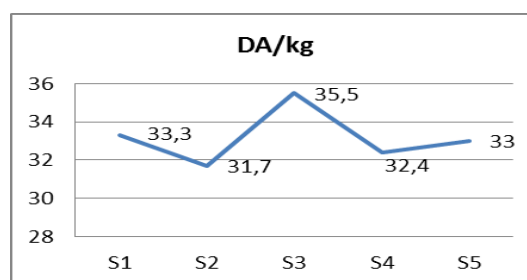


Marché de détail

Comparaison semaine en cours/semaine précédente

Semaine	S4	S5
Prix moyen (DA/KG)	32.4	33
Évolution (DA)		+ 0.6
Évolution (%)		+ 1.85

Source DSASI



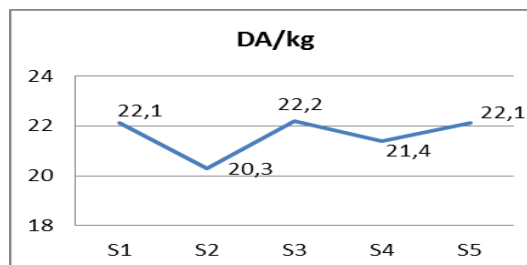
Durant la 5^{ème} semaine du mois de septembre 2016, le prix de ce produit s'est caractérisé par une légère hausse de 1.85 %.

Marché de gros

Comparaison semaine en cours/semaine précédente

Semaine	S4	S5
Prix moyen (DA/KG)	21.4	22.1
Évolution (DA)		+ 0.7
Évolution (%)		+ 3.27

Source DSASI



Le prix relevé de l'oignon sec au niveau du marché de gros a enregistré une hausse durant la 38^{ème} semaine de cette année (une hausse de 3.27 %).

Datte « Deglet Nour »

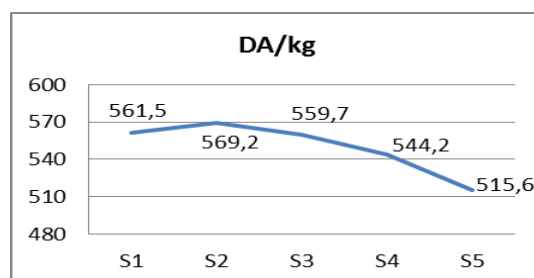


Marché de détail

Comparaison semaine en cours/semaine précédente

Semaine	S4	S5
Prix moyen (DA/KG)	544.2	515.6
Évolution (DA)		- 28.6
Évolution (%)		- 5.25

Source DSASI



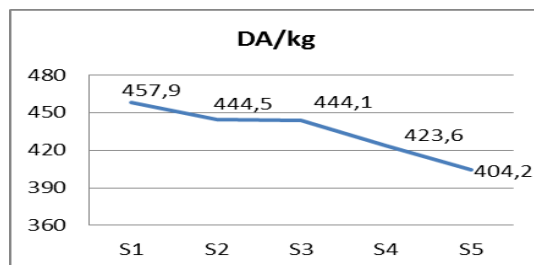
Au stade de détail, le prix moyen de ce produit continue à baisser avec une diminution de 28.6 DA/kg. (soit 5.25 %)

Marché de gros

Comparaison semaine en cours/semaine précédente

Semaine	S4	S5
Prix moyen (DA/KG)	423.6	404.2
Évolution (DA)		- 19.4
Évolution (%)		- 4.57

Source DSASI



Une diminution du prix moyen de gros de ce produit a été enregistrée au cours de cette semaine; soit 4.57 %.

Viande Ovine

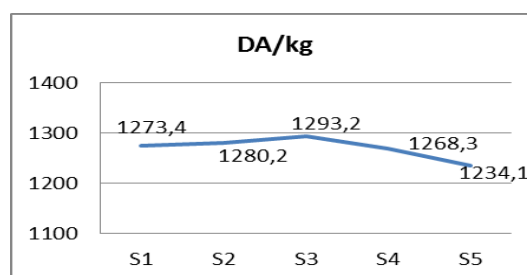


Marché de détail

Comparaison semaine en cours/semaine précédente

Semaine	S4	S5
Prix moyen (DA/KG)	1268,3	1234,1
Évolution (DA)		- 34,2
Évolution (%)		- 2,69

Source DSASI



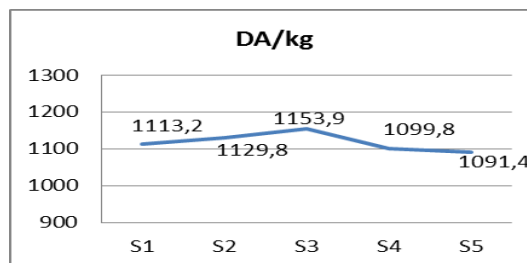
Le prix moyen de la viande ovine relevé cette semaine au niveau du marché de détail, a enregistré une baisse de 2.69 % (égale à 34.2 DA/kg).

Marché de gros

Comparaison semaine en cours/semaine précédente

Semaine	S4	S5
Prix moyen (DA/KG)	1099,8	1091,4
Évolution (DA)		- 8,4
Évolution (%)		- 0,76

Source DSASI



Le prix moyen de la viande ovine relevé cette semaine reste pratiquement sans changement par rapport à la semaine passée.

Viande Bovine

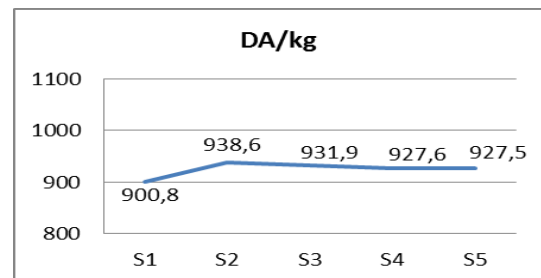


Marché de détail

Comparaison semaine en cours/semaine précédente

Semaine	S4	S5
Prix moyen (DA/KG)	927.6	927.5
Évolution (DA)		- 0.1
Évolution (%)		- 0.01

Source DSASI



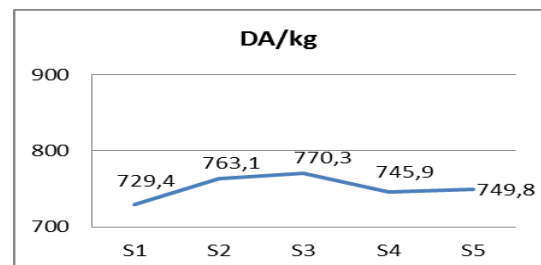
Le prix moyen de la viande bovine relevé cette semaine au niveau du marché de détail, est stable avec une baisse insignifiante de 0.01 %.

Marché de gros

Comparaison semaine en cours/semaine précédente

Semaine	S4	S5
Prix moyen (DA/KG)	745.9	749.8
Évolution (DA)		+ 3.9
Évolution (%)		+ 0.52

Source DSASI



Le prix moyen de la viande bovine au stade gros relevé durant la 38^{ème} semaine de cette année a connu une légère hausse de 3.9 DA/kg.

Viande blanche (Poulet)

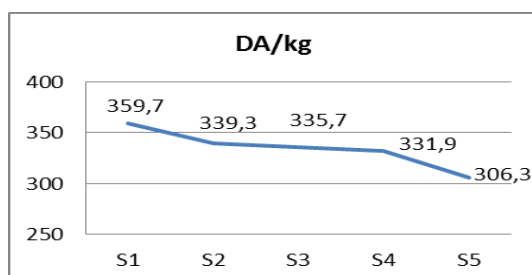


Marché de détail

Comparaison semaine en cours/semaine précédente

Semaine	S4	S5
Prix moyen (DA/KG)	331.9	306.3
Évolution (DA)		- 25.6
Évolution (%)		- 7.71

Source DSASI



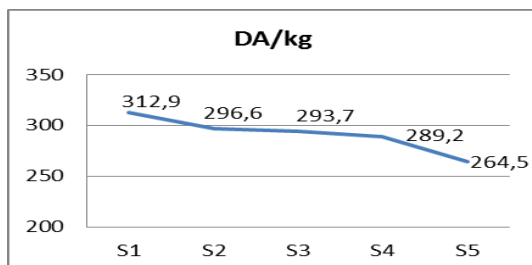
Le prix moyen hebdomadaire de ce produit relevé au cours de cette semaine est passé de 331.9 DA/kg à 306.3 DA/kg, soit une baisse de 25.6 DA/kg.

Marché de gros

Comparaison semaine en cours/semaine précédente

Semaine	S4	S5
Prix moyen (DA/KG)	289.2	264.5
Évolution (DA)		- 24.7
Évolution (%)		- 8.54

Source DSASI



La même tendance du prix a été enregistrée sur les marchés de gros au cours de cette semaine avec une baisse de 24.7 DA/kg.

Œufs de consommation

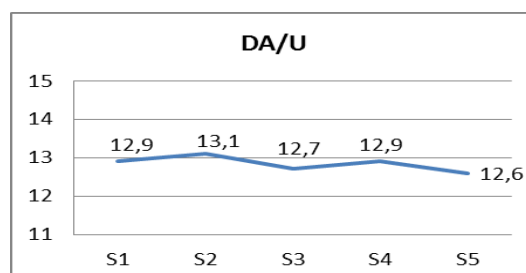


Marché de détail

Comparaison semaine en cours/semaine précédente

Semaine	S4	S5
Prix moyen (DA/U)	12.9	12.6
Évolution (DA)		- 0.3
Évolution (%)		- 2.32

Source DSASI



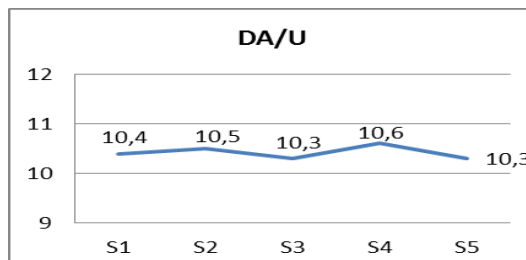
Le prix de détail de ce produit au cours de la 5^{ème} semaine de ce mois a enregistré une baisse de 2.32 %.

Marché de gros

Comparaison semaine en cours/semaine précédente

Semaine	S4	S5
Prix moyen (DA/U)	10.6	10.3
Évolution (DA)		- 0.3
Évolution (%)		- 2.83

Source DSASI



Le prix de ce produit sur le marché de gros est en baisse de 2.83 %.