



***Bilan du commerce extérieur algérien des céréales  
2018***



***Ce bilan concerne les 11 premiers mois de l'année 2018***

***Sommaire :***

Synthèse :

- 1/ Bilan des importations de l'Algérie en céréales 2018
  - 1.2. Les pays fournisseurs de l'Algérie en céréales
- 2/ Bilan des exportations de l'Algérie en céréales 2018
  - 2.2. Les pays destinataires de l'Algérie en céréales

Note élaborée par Madame ALLILOUCHE Asma

**Février 2019**

## Synthèse :

La production nationale des céréales pour la campagne 2017/2018 a atteint 60,5 millions de quintaux contre 34,7 durant la campagne écoulée, soit une hausse de 74%. Selon les données du Centre National de l'Information et des Statistiques des Douanes, les quantités importées des céréales (blés, orge et maïs) par l'Algérie ont enregistré une baisse de 9% pour l'année 2018 (soit 10,8 million de tonnes) par rapport à l'année 2017 (soit 11,9 millions de tonnes). Quant à la valeur des importations, cette dernière a légèrement augmenté à 2,5 milliards de dollars en 2018 contre 2,4 milliards de dollars en 2017 (soit 1 %).

### 1/ Bilan des importations de l'Algérie des principales céréales:

#### 1.1. Tableau représentatif des importations de blé dur, de blé tendre et de l'orge en quantité (tonne) et en valeur (millions USD) des 11 premiers mois de l'année 2017 et 2018 :

Années	Blé dur		Blé tendre		Orge		Maïs		Total céréales	
	Quantités (t)	Valeur Millions (USD)	Quantités (t)	Valeur Millions (USD)	Quantités (t)	Valeur Millions (USD)	Quantités (t)	Valeur Millions (USD)	Quantités (t)	Valeur Millions (USD)
2017	1594033	459	5648186	1145	541558	100	4141	774	11924842	2480
2018	1 483 664	440,5	6546586	1481	289644	60	2539748	521	10 859 644	2 503
variation	-7 %	-4 %	16 %	29 %	-47 %	-40 %	-39 %	-33 %	-9 %	1 %
Tendance	↓	↓	↑	↑	↓	↓	↓	↓	↓	↑

Source : ONFAA à partir des données CNIS

Le total des importations du blé dur, pour les onze premiers mois de l'année 2018 a atteint 1,48 millions de tonnes (soit 440,5 millions USD), avec une diminution de **7 %** en quantité et une diminution de **4 %** en valeur par rapport à la même période de l'année 2017.

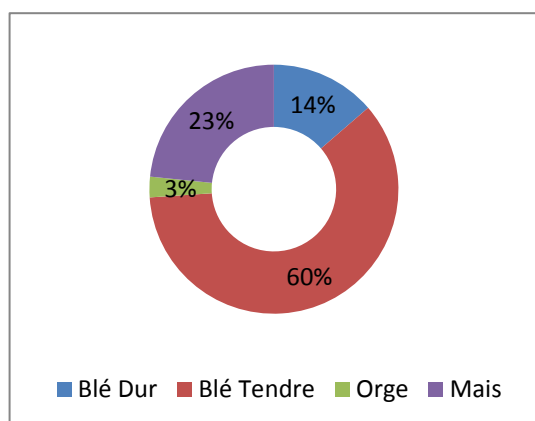
En blé tendre, le total des importations pour les onze premiers mois de l'année 2018 a atteint 6,5 millions de tonnes (soit 1481 millions UDS), soit une augmentation de **16 %** en quantité et **29%** en valeur par rapport à la même période de l'année 2017.

Pour l'orge, l'Algérie a importé 289644 tonnes durant les onze premiers mois de l'année 2018 (60 millions USD), soit une diminution de **39 %** en quantité et **33 %** en valeur par rapport à l'année écoulée.

En ce qui concerne le maïs, le total des importations a atteint 2,5 millions de tonnes pour les onze premiers mois de l'année 2018, soit une diminution de **6,8 %** en quantité et **11, 8%** en valeur par rapport à la même période de l'année précédente.

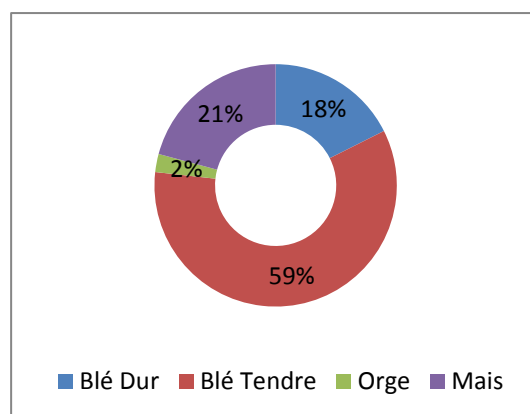
### Cercle représentatif des différentes parts de céréales en quantités et en valeur en 20

*En quantité :*



Source : ONFAA à partir des données CNIS

*En valeur :*



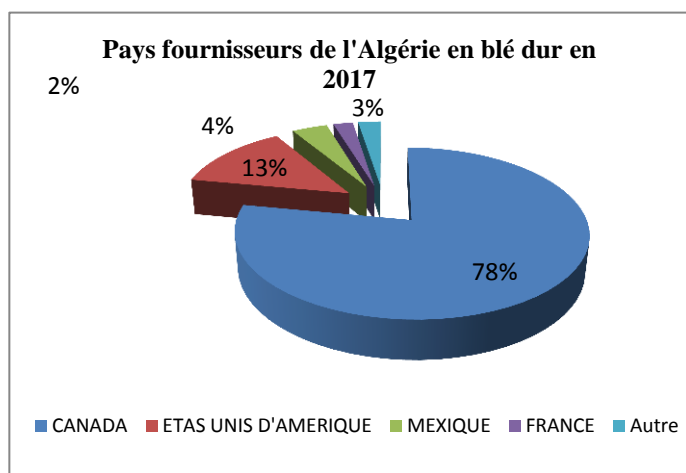
Source : ONFAA à partir des données CNIS

L'Algérie est déficitaire plus spécialement en blé tendre, ce dernier représente **60%** des importations en quantité et **59%** en valeur.

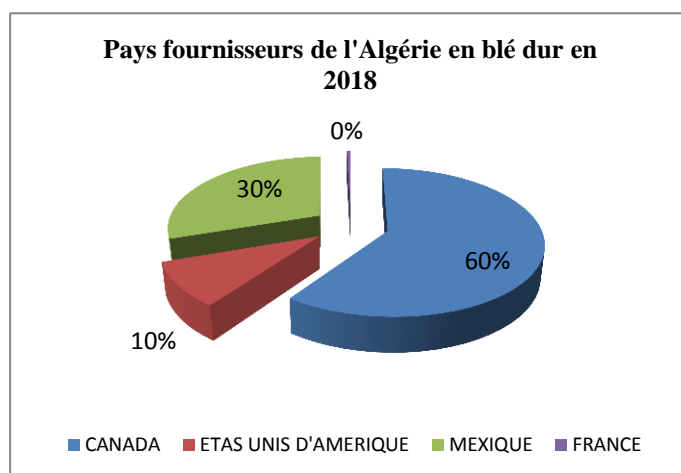
Vient en deuxième position le maïs qui représente **23%** de la quantité totale importée des céréales et **21%** en valeur totale.

## 1.2. Les pays fournisseurs de l'Algérie en céréales :

### 1.2.1. En blé dur :



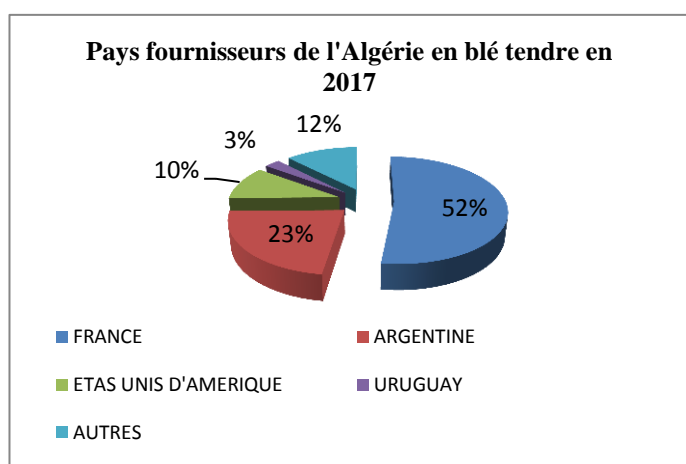
Source : ONFAA à partir des données CNIS



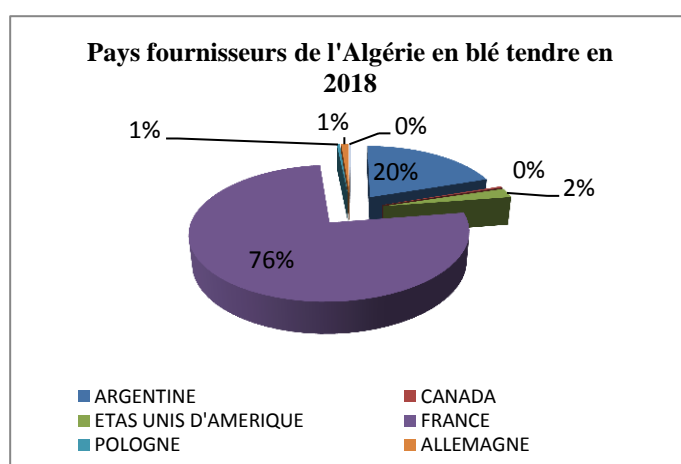
Source : ONFAA à partir des données CNIS

En blé dur, le principal fournisseur de l'Algérie les onze premiers mois de l'année 2018 est le Canada avec 888 996 tonnes contre 1,2 millions de tonne à la même période de l'année 2017. Suivi par les états unis d'Amérique soit 145 165 t les onze premiers mois de l'année 2018 contre 212 142 t à la même période de l'année précédente (soit une diminution de **30%**).

### 1.2.2. En blé tendre :



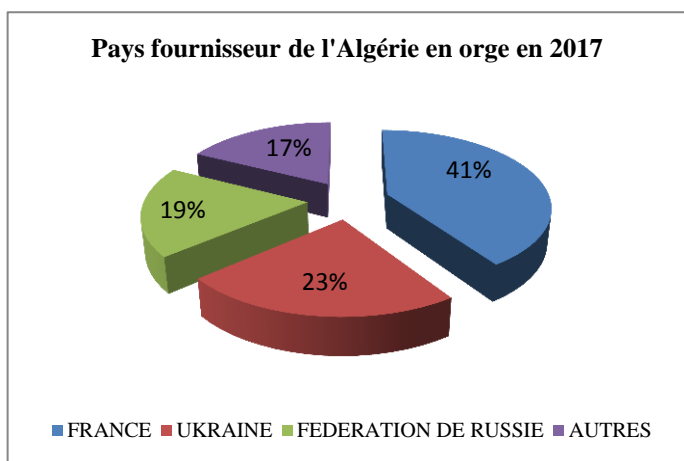
Source : ONFAA à partir des données CNIS



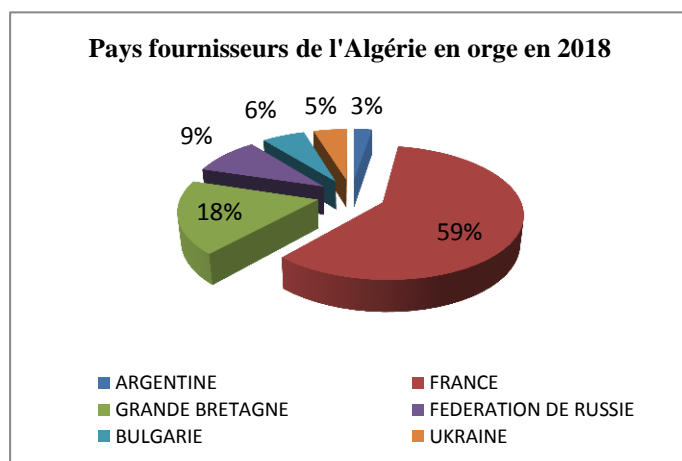
Source : ONFAA à partir des données CNIS

La France est le premier ainsi que le principal fournisseur de l'Algérie en blé tendre avec 5 millions de tonnes les onze premiers mois de 2018 et 3 millions de tonnes à la même période de 2017, suivi de l'Argentine (1,2 millions de tonnes les onze premiers mois de 2018 et de 2017).

### 1.3.3. En orge :



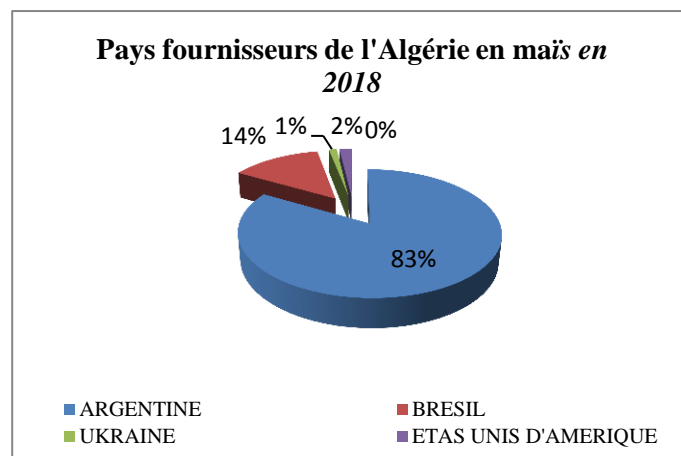
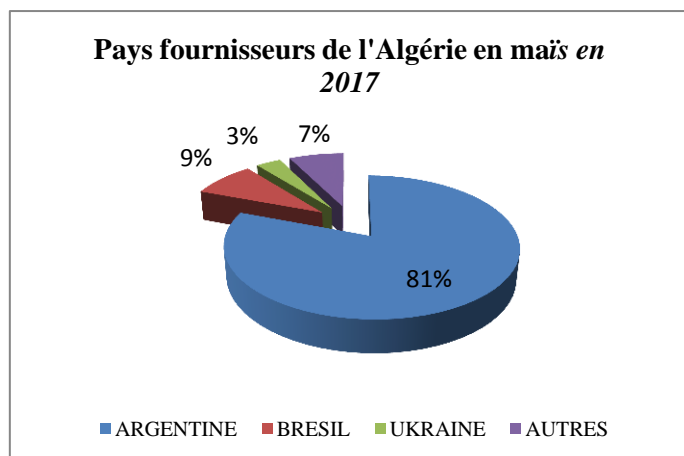
Source : ONFAA à partir des données CNIS



Source : ONFAA à partir des données CNIS

Pour l'orge, le principal fournisseur de l'Algérie est la France (171023 tonnes les onze premiers mois de l'année 2018 et 198 113 à la même période de l'année 2017).

### 1.3.4. Maïs :



Source : ONFAA à partir des données CNIS

Source : ONFAA à partir des données CNIS

L'Argentine est le principal fournisseur de l'Algérie en maïs ces deux dernières années avec respectivement 2 millions de tonnes les onze premiers mois de l'année 2018 et 3 millions de tonne à la même période de l'année 2017.

## 2/ Bilan des exportations des principales céréales :

Années	Pays fournisseurs	Blé dur		Total	
		Quantité (t)	Valeur (USD)	Quantité (t)	Valeur (USD)
2017	France	9	5521	9330	5521
2018	France	17	17919	17	17919

Source : ONFAA à partir des données CNIS

Les exportations algériennes restent insignifiantes en matière de céréaliculture avec l'exportation de 17 tonnes de blé dur les onze premiers mois de l'année 2018 vers la France et 9 tonnes à la même période de l'année 2017 vers la même destination (soit 5 521 USD).