



OBSERVATOIRE NATIONAL DES FILIÈRES AGRICOLES ET AGROALIMENTAIRES
2, rue des Frères Oudek. BP200. Hassen Badi. El Harrach. Alger

Note de CONJONCTURE N° 09

SUIVI DES PRIX DES PRINCIPAUX PRODUITS AGRICOLES AU NIVEAU DE LA WILAYA D'ALGER

** Avec le concours de la DSA d'Alger **



Février 2018



Semaine du 13 au 19 février (S3)

Au niveau du marché de détail, des diminutions des prix ont été enregistrées pour la pomme de terre, l'oignon sec et la courgette. Pour le reste des produits, les prix sont stables.

Au niveau de marché de gros, la tendance des prix est à la stabilité, seul le prix de la pomme de terre qui a baissé.

Pomme de terre

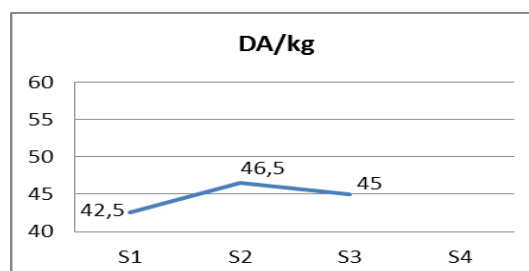


Marché de détail

Comparaison semaine en cours/semaine précédente

Semaine	S2	S3
Prix moyen (DA/KG)	46.5	45
Évolution (DA)		- 1.5
Évolution (%)		- 3.22

Source DSA-Alger



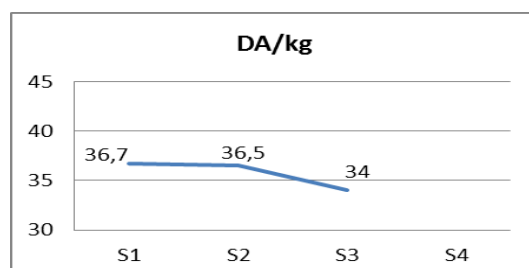
Le prix moyen de la pomme de terre relevé au niveau du marché de détail durant cette semaine a enregistré une diminution de 3.22 %.

Marché de gros

Comparaison semaine en cours/semaine précédente

Semaine	S2	S3
Prix moyen (DA/KG)	36.5	34
Évolution (DA)		- 2.5
Évolution (%)		- 6.84

Source DSA-Alger



Le prix du gros de ce produit a reculé de 2.5 DA/kg.

Tomate

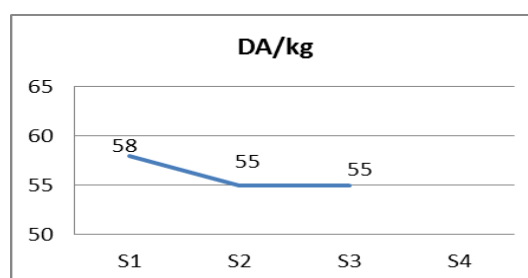


Marché de détail

Comparaison semaine en cours/semaine précédente

Semaine	S2	S3
Prix moyen (DA/KG)	55	55
Évolution (DA)		0
Évolution (%)		0

Source DSA-Alger



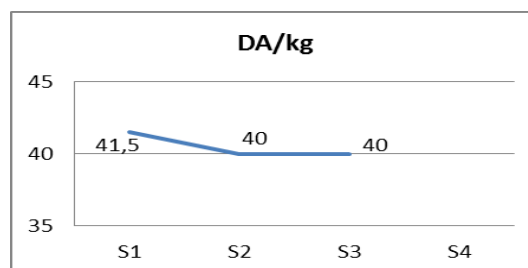
Le prix moyen de la tomate s'est caractérisé par une stabilité au cours de cette semaine.

Marché de gros

Comparaison semaine en cours/semaine précédente

Semaine	S2	S3
Prix moyen (DA/KG)	40	40
Évolution (DA)		0
Évolution (%)		0

Source DSA-Alger



La même tendance du prix a été enregistré au stade de gros avec un prix autour de 40 DA/kg

Oignon sec

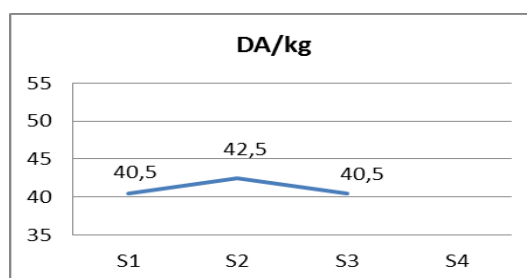


Marché de détail

Comparaison semaine en cours/semaine précédente

Semaine	S2	S3
Prix moyen (DA/KG)	42.5	40.5
Évolution (DA)		- 2
Évolution (%)		- 4.7

Source DSA-Alger



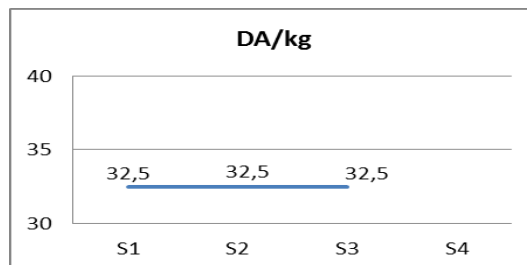
Le prix moyen au détail de ce produit au cours de la 3^{ème} semaine de ce mois a enregistré une baisse de 2 DA/kg.

Marché de gros

Comparaison semaine en cours/semaine précédente

Semaine	S2	S3
Prix moyen (DA/KG)	32.5	32.5
Évolution (DA)		0
Évolution (%)		0

Source DSA-Alger



Le prix moyen de l'oignon sec reste stable durant cette semaine du mois de février.

Ail sec




Marché de détail

Comparaison semaine en cours/semaine précédente

Semaine	S2	S3
Prix moyen (DA/KG)	625	625
Évolution (DA)		0
Évolution (%)		0

Source DSA-Alger



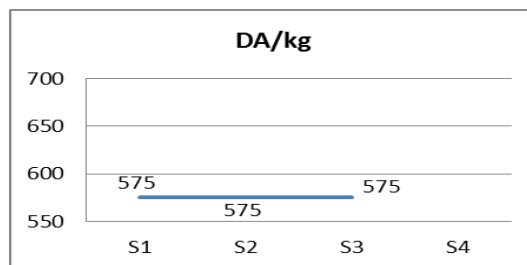
Durant la 3^{ème} semaine du mois de février 2018, le prix de ce produit s'est caractérisé par une stabilité.

Marché de gros

Comparaison semaine en cours/semaine précédente

Semaine	S2	S3
Prix moyen (DA/KG)	575	575
Évolution (DA)		0
Évolution (%)		0

Source DSA-Alger



Le prix moyen de l'ail sec relevé au cours de cette semaine au niveau du marché de gros a été marqué par une stabilité.

Carotte

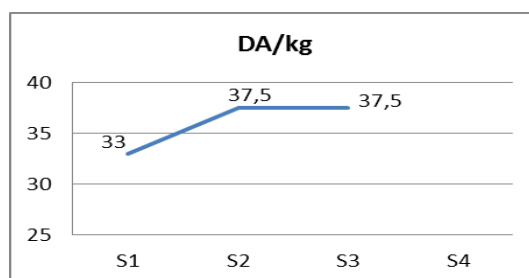


Marché de détail

Comparaison semaine en cours/semaine précédente

Semaine	S2	S3
Prix moyen (DA/KG)	37,5	37,5
Évolution (DA)		0
Évolution (%)		0

Source DSA-Alger



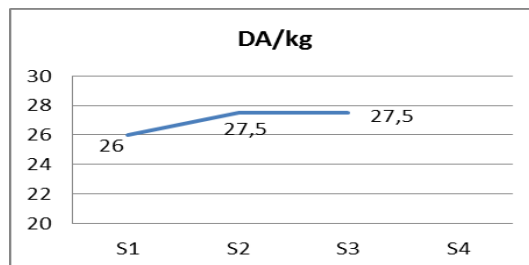
Le prix moyen de la carotte reste identique à celui enregistré au cours de la semaine précédente soit 37.5 DA/kg.

Marché de gros

Comparaison semaine en cours/semaine précédente

Semaine	S2	S3
Prix moyen (DA/KG)	27,5	27,5
Évolution (DA)		0
Évolution (%)		0

Source DSA-Alger



La même tendance du prix a été enregistré pour ce produit au stade de gros.

Courgette

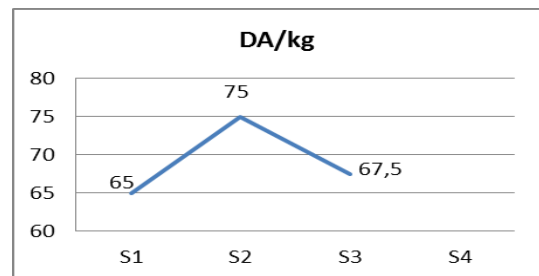


Marché de détail

Comparaison semaine en cours/semaine précédente

Semaine	S2	S3
Prix moyen (DA/KG)	75	67.5
Évolution (DA)		- 7.5
Évolution (%)		- 10

Source DSA-Alger



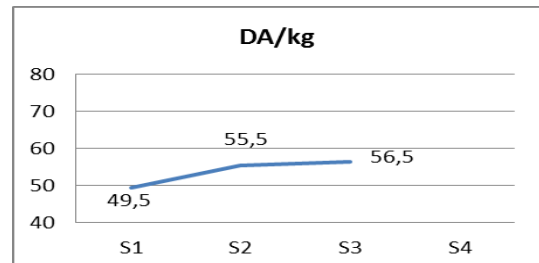
Durant la 3^{ème} semaine de ce mois, le prix de la courgette est passé de 75 DA/kg à 67.5 DA/kg soit une baisse de 10 %.

Marché de gros

Comparaison semaine en cours/semaine précédente

Semaine	S2	S3
Prix moyen (DA/KG)	55.5	56.5
Évolution (DA)		+ 1
Évolution (%)		+ 1.8

Source DSA-Alger



Le prix moyen de la courgette relevé cette semaine au niveau du marché de gros, a enregistré une hausse insignifiante de 1.8 % (égale à 1 DA/kg).

Orange

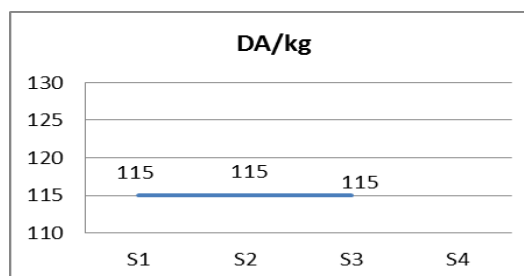


Marché de détail

Comparaison semaine en cours/semaine précédente

Semaine	S2	S3
Prix moyen (DA/KG)	115	115
Évolution (DA)		0
Évolution (%)		0

Source DSA-Alger



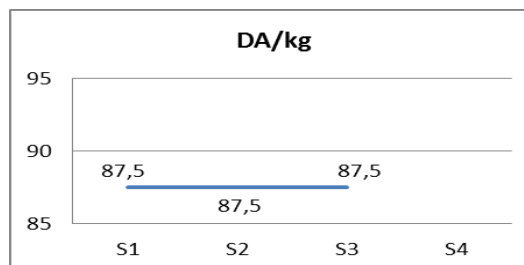
Comparativement à la semaine précédente, le prix de l'orange connaît une stabilité autour de 115 DA/kg sur le marché de détail.

Marché de gros

Comparaison semaine en cours/semaine précédente

Semaine	S2	S3
Prix moyen (DA/KG)	87,5	87,5
Évolution (DA)		0
Évolution (%)		0

Source DSA-Alger



Le prix moyen de ce produit est stable au cours de cette semaine au niveau du marché de gros.

Pomme




Marché de détail

Comparaison semaine en cours/semaine précédente

Semaine	S2	S3
Prix moyen (DA/KG)	250	250
Évolution (DA)		0
Évolution (%)		0

Source DSA-Alger



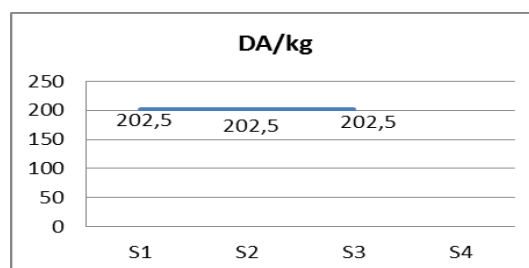
Le prix moyen de la pomme enregistré au cours de cette semaine du mois de février est stable.

Marché de gros

Comparaison semaine en cours/semaine précédente

Semaine	S2	S3
Prix moyen (DA/KG)	202,5	202,5
Évolution (DA)		0
Évolution (%)		0

Source DSA-Alger



La même observation du prix a été relevé pour ce produit au stade de gros.

Datte « Deglet Nour »

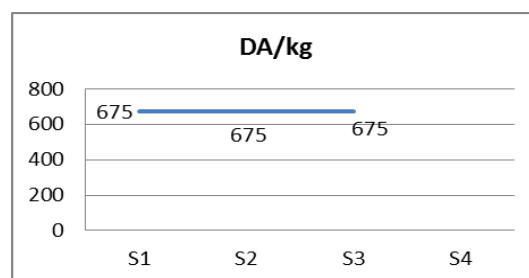


Marché de détail

Comparaison semaine en cours/semaine précédente

Semaine	S2	S3
Prix moyen (DA/KG)	675	675
Évolution (DA)		0
Évolution (%)		0

Source DSA-Alger




Ce produit garde sa stabilité en matière du prix au cours de cette semaine.

Marché de gros

Comparaison semaine en cours/semaine précédente

Semaine	S2	S3
Prix moyen (DA/KG)	585	585
Évolution (DA)		0
Évolution (%)		0

Source DSA-Alger



Le prix moyen de ce produit reste stable pour cette semaine.