



OBSERVATOIRE NATIONAL DES FILIÈRES AGRICOLES ET AGROALIMENTAIRES
2, rue des Frères Oudek. BP200. Hassen Badi. El Harrach. Alger

Note de CONJONCTURE N° 08

SUIVI DES PRIX DES PRINCIPAUX PRODUITS AGRICOLES AU NIVEAU DE LA WILAYA D'ALGER

** Avec le concours de la DSA d'Alger **



Février 2018



Semaine du 30 janvier au 05 février (S1)

Au niveau du marché de détail, des diminutions des prix ont été enregistrées pour la pomme de terre, la tomate et la courgette. Le prix de l'oignon sec et de la carotte est à la hausse. Le prix du reste des produits est à la stabilité.

Au niveau des marchés de gros, les observations révèlent une baisse du prix de la tomate et de la courgette contrairement à une augmentation des prix de la pomme de terre, de l'oignon sec et de la carotte. Les prix de l'ail sec, de l'orange, de la pomme et de la datte restent sans changement.

Pomme de terre

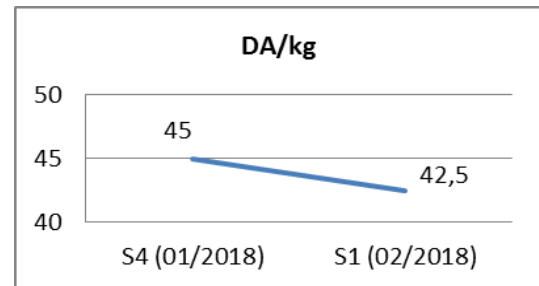


Marché de détail

Comparaison semaine en cours/semaine précédente

Semaine	S4 01/2018	S1 02/2018
Prix moyen (DA/KG)	45	42,5
Évolution (DA)		- 2,5
Évolution (%)		- 5,55

Source DSA-Alger



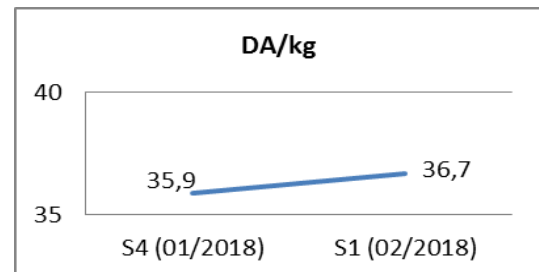
Le prix moyen hebdomadaire de la pomme de terre au cours de la 5^{ème} semaine de cette année a enregistré une diminution de 2.5 DA/kg (soit 5.55 %).

Marché de gros

Comparaison semaine en cours/semaine précédente

Semaine	S4 01/2018	S1 02/2018
Prix moyen (DA/KG)	35,9	36,7
Évolution (DA)		+ 0,8
Évolution (%)		+ 2,22

Source DSA-Alger



Au niveau du marché de gros, le prix de ce produit reste stable comparativement à la semaine écoulée.

Tomate

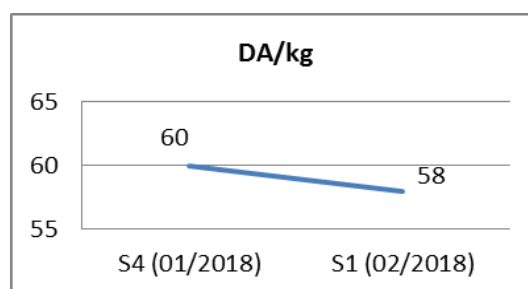


Marché de détail

Comparaison semaine en cours/semaine précédente

Semaine	S4 01/2018	S1 02/2018
Prix moyen (DA/KG)	60	58
Évolution (DA)		- 2
Évolution (%)		- 3.33

Source DSA-Alger



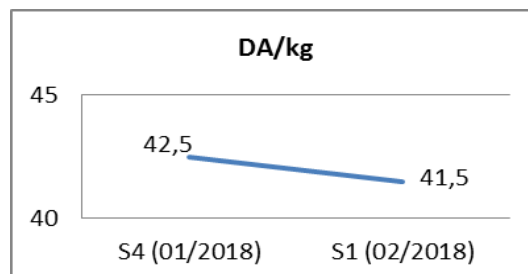
Durant cette semaine, Le prix moyen de la tomate a enregistré une baisse de 2 DA/kg.

Marché de gros

Comparaison semaine en cours/semaine précédente

Semaine	S4 01/2018	S1 02/2018
Prix moyen (DA/KG)	42.5	41.5
Évolution (DA)		- 1
Évolution (%)		- 2.35

Source DSA-Alger



La même tendance du prix a été enregistrée sur le marché de gros au cours de cette semaine avec une baisse de 1 DA/kg.

Oignon sec

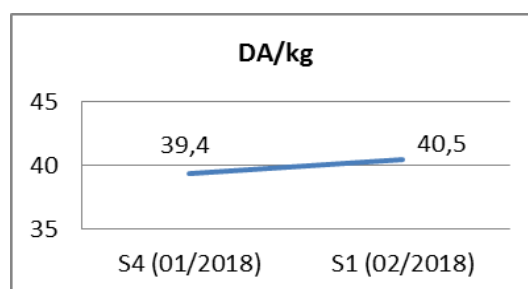


Marché de détail

Comparaison semaine en cours/semaine précédente

Semaine	S4 01/2018	S1 02/2018
Prix moyen (DA/KG)	39.4	40.5
Évolution (DA)		+ 1.1
Évolution (%)		+ 2.79

Source DSA-Alger



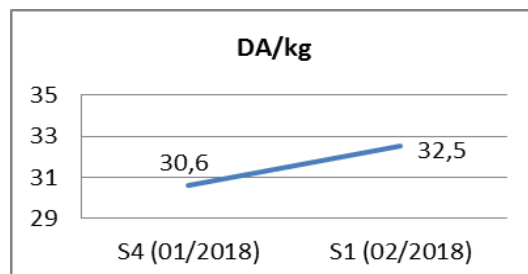
Par rapport à la dernière semaine du mois de janvier, le prix de l'oignon sec augmente de 1.1 DA/kg durant cette semaine.

Marché de gros

Comparaison semaine en cours/semaine précédente

Semaine	S4 01/2018	S1 02/2018
Prix moyen (DA/KG)	30.6	32.5
Évolution (DA)		+ 1.9
Évolution (%)		+ 6.2

Source DSA-Alger



Le prix moyen de l'oignon sec augmente de 6.2 % au niveau du marché de gros comparativement à la semaine antérieure.

Ail sec

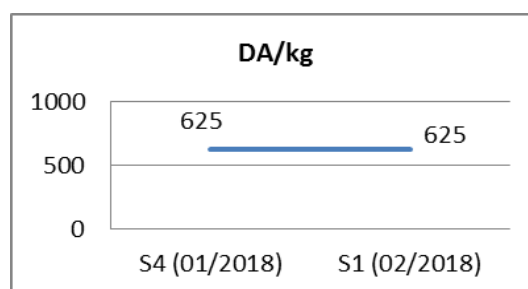


Marché de détail

Comparaison semaine en cours/semaine précédente

Semaine	S4 01/2018	S1 02/2018
Prix moyen (DA/KG)	625	625
Évolution (DA)		0
Évolution (%)		0

Source DSA-Alger




Le prix moyen de ce produit reste identique à celui enregistré au cours de la semaine précédente, soit 625 DA/kg.

Marché de gros

Comparaison semaine en cours/semaine précédente

Semaine	S4 01/2018	S1 02/2018
Prix moyen (DA/KG)	575	575
Évolution (DA)		0
Évolution (%)		0

Source DSA-Alger



La même observation du prix a été enregistré sur le marché de gros, avec un prix de 575 DA/kg.

Carotte

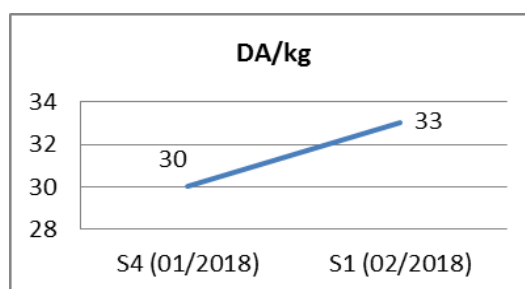


Marché de détail

Comparaison semaine en cours/semaine précédente

Semaine	S4 01/2018	S1 02/2018
Prix moyen (DA/KG)	30	33
Évolution (DA)		+ 3
Évolution (%)		+ 10

Source DSA-Alger



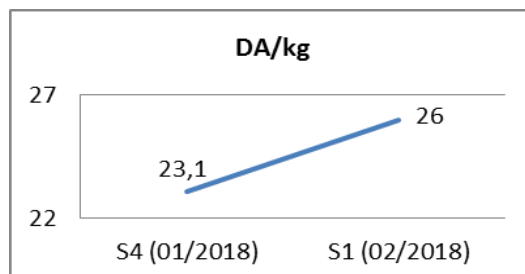
Le prix moyen hebdomadaire de la carotte relevé au niveau du marché de détail durant la première semaine de ce mois a enregistré une hausse de 3 DA/kg .

Marché de gros

Comparaison semaine en cours/semaine précédente

Semaine	S4 01/2018	S1 02/2018
Prix moyen (DA/KG)	23,1	26
Évolution (DA)		+ 2,9
Évolution (%)		+ 12,55

Source DSA-Alger



Au niveau du marché de gros, le prix moyen de la carotte a enregistré une augmentation similaire à celle enregistré sur le marché de détail (2.9 DA/kg).

Courgette

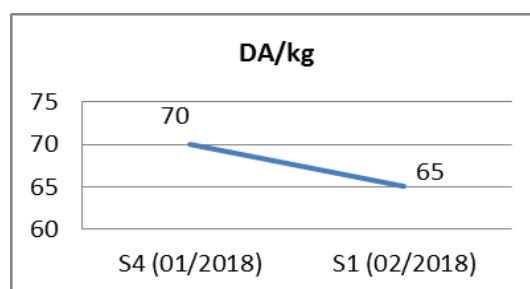


Marché de détail

Comparaison semaine en cours/semaine précédente

Semaine	S4 01/2018	S1 02/2018
Prix moyen (DA/KG)	70	65
Évolution (DA)		- 5
Évolution (%)		- 7.14

Source DSA-Alger



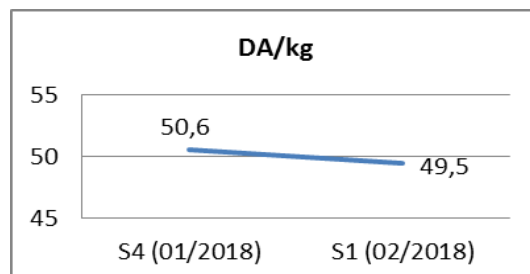
Le prix de la courgette relevé au niveau du marché de détail enregistre un recul de 5 DA/kg équivalent à un taux de 7.14 %.

Marché de gros

Comparaison semaine en cours/semaine précédente

Semaine	S4 01/2018	S1 02/2018
Prix moyen (DA/KG)	50.6	49.5
Évolution (DA)		- 1.1
Évolution (%)		- 2.17

Source DSA-Alger



Le prix moyen de la courgette relevé cette semaine au niveau du marché de gros, a enregistré une baisse de 2.17 %.


Orange



Marché de détail

Comparaison semaine en cours/semaine précédente

Semaine	S4 01/2018	S1 02/2018
Prix moyen (DA/KG)	115	115
Évolution (DA)		0
Évolution (%)		0




Source DSA-Alger

Au début de ce mois, le prix de l'orange au niveau de marché de détail reste sans changement.

Marché de gros

Comparaison semaine en cours/semaine précédente

Semaine	S4 01/2018	S1 02/2018
Prix moyen (DA/KG)	87.5	87.5
Évolution (DA)		0
Évolution (%)		0



Source DSA-Alger

Le prix moyen de l'orange reste , également, stable au niveau du marché de gros, soit 87.5 DA/kg.

Pomme




Marché de détail

Comparaison semaine en cours/semaine précédente

Semaine	S4 01/2018	S1 02/2018
Prix moyen (DA/KG)	250	250
Évolution (DA)		0
Évolution (%)		0

Source DSA-Alger




Ce produit garde sa stabilité en matière du prix au cours de cette semaine.

Marché de gros

Comparaison semaine en cours/semaine précédente

Semaine	S4 01/2018	S1 02/2018
Prix moyen (DA/KG)	202,5	202,5
Évolution (DA)		0
Évolution (%)		0

Source DSA-Alger



La même tendance du prix a été relevé pour ce produit au stade de gros.

Datte « Deglet Nour »

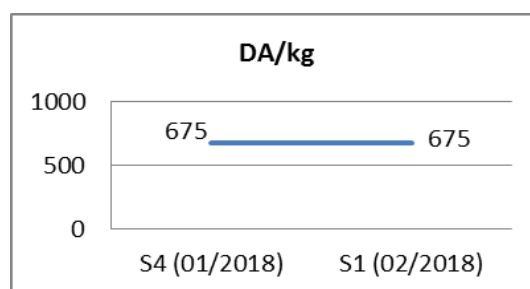


Marché de détail

Comparaison semaine en cours/semaine précédente

Semaine	S4 01/2018	S1 02/2018
Prix moyen (DA/KG)	675	675
Évolution (DA)		0
Évolution (%)		0

Source DSA-Alger




Durant cette semaine, le prix de la datte « Deglet Nour » reste stable autour de 675 DA/kg.

Marché de gros

Comparaison semaine en cours/semaine précédente

Semaine	S4 01/2018	S1 02/2018
Prix moyen (DA/KG)	585	585
Évolution (DA)		0
Évolution (%)		0

Source DSA-Alger



Le prix moyen de ce produit reste stable pour cette semaine.