



OBSERVATOIRE NATIONAL DES FILIÈRES AGRICOLES ET AGROALIMENTAIRES
2, rue des Frères Oudek. BP200. Hassen Badi. El Harrach. Alger

Note de CONJONCTURE N° 05

SUIVI DES PRIX DES PRINCIPAUX PRODUITS AGRICOLES AU NIVEAU DE LA WILAYA D'ALGER

* Avec le concours de la DSA d'Alger *



Décembre 2017 ☰

Semaine du 19 au 25 décembre (S4)

La tendance des prix des produits agricoles de la 4^{ème} semaine de ce mois au niveau du marché de détail et de gros est à la stabilité pour la majorité des produits agricoles.

Les produits qui ont connu un changement des prix sont les suivants:

	Pomme de terre	Courgette	Pomme
Marché de détail	↗	↘	↘
marché é de gros	↗	↔	↘

Pomme de terre

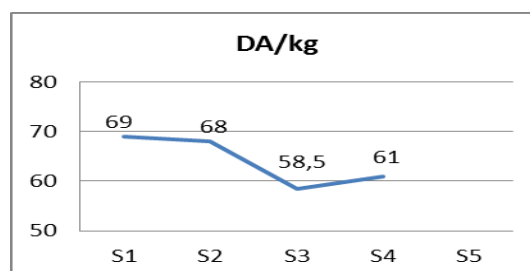


Marché de détail

Comparaison semaine en cours/semaine précédente

Semaine	S3	S4
Prix moyen (DA/KG)	58.5	61
Évolution (DA)		+ 2.5
Évolution (%)		+ 4.27

Source DSA-Alger



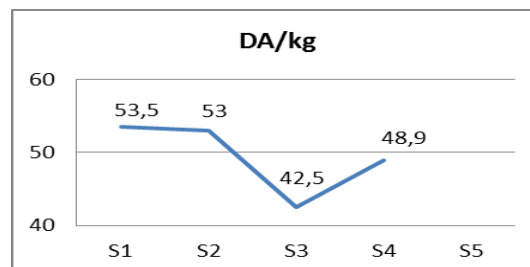
Le prix moyen de la pomme de terre au cours de cette semaine a enregistré une légère augmentation de 2.5 DA/kg.

Marché de gros

Comparaison semaine en cours/semaine précédente

Semaine	S3	S4
Prix moyen (DA/KG)	42.5	48.9
Évolution (DA)		+ 6.4
Évolution (%)		+ 15.05

Source DSA-Alger



Le prix moyen de la pomme de terre augmente de 15.05 % au niveau du marché de gros comparativement à la semaine antérieure.

Tomate

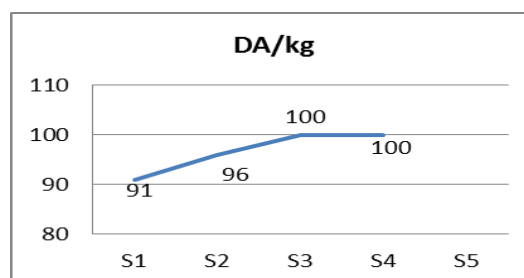


Marché de détail

Comparaison semaine en cours/semaine précédente

Semaine	S ₃	S ₄
Prix moyen (DA/KG)	100	100
Évolution (DA)		0
Évolution (%)		0

Source DSA-Alger



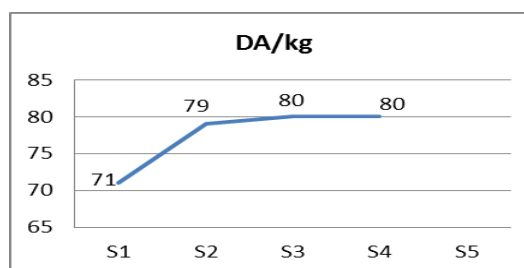
Le prix moyen de la tomate relevé au cours de cette semaine au niveau du marché de détail a été marqué par une stabilité.

Marché de gros

Comparaison semaine en cours/semaine précédente

Semaine	S ₃	S ₄
Prix moyen (DA/KG)	80	80
Évolution (DA)		0
Évolution (%)		0

Source DSA-Alger



La même tendance du prix a été enregistré pour ce produit au stade de gros.

Oignon sec

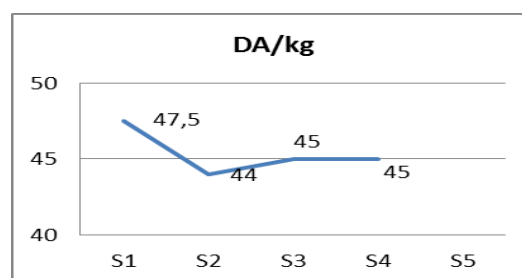


Marché de détail

Comparaison semaine en cours/semaine précédente

Semaine	S ₃	S ₄
Prix moyen (DA/KG)	45	45
Évolution (DA)		0
Évolution (%)		0

Source DSA-Alger



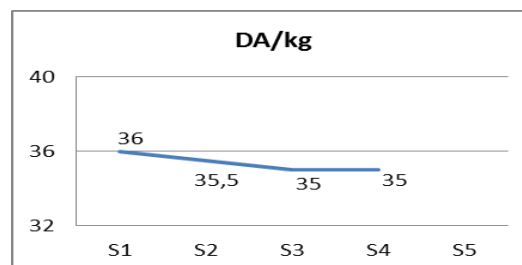
Le prix moyen de l'oignon sec reste identique à celui enregistré au cours de la semaine précédente soit 45 DA/kg.

Marché de gros

Comparaison semaine en cours/semaine précédente

Semaine	S ₃	S ₄
Prix moyen (DA/KG)	35	35
Évolution (DA)		0
Évolution (%)		0

Source DSA-Alger



Le prix moyen de ce produit reste également stable au niveau du marché de gros.

Ail sec




Marché de détail

Comparaison semaine en cours/semaine précédente

Semaine	S ₃	S ₄
Prix moyen (DA/KG)	700	700
Évolution (DA)		0
Évolution (%)		0

Source DSA-Alger



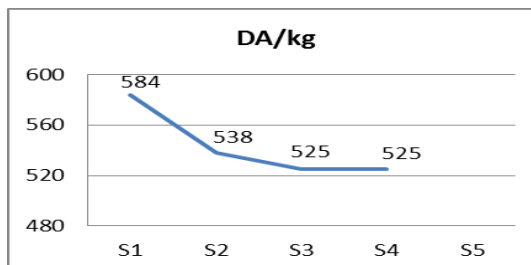
Le prix moyen de l'ail sec reste stable depuis le début de ce mois.

Marché de gros

Comparaison semaine en cours/semaine précédente

Semaine	S ₃	S ₄
Prix moyen (DA/KG)	525	525
Évolution (DA)		0
Évolution (%)		0

Source DSA-Alger



Comparativement à la semaine précédente, le prix de l'ail sec connaît une stabilité autour de 525 DA/kg.

Carotte

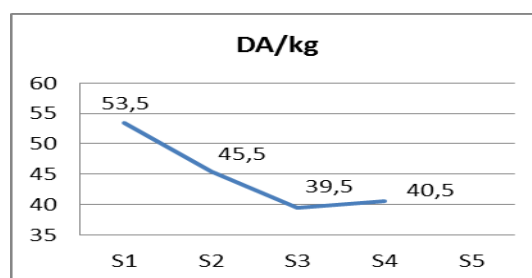


Marché de détail

Comparaison semaine en cours/semaine précédente

Semaine	S ₃	S ₄
Prix moyen (DA/KG)	39,5	40,5
Évolution (DA)		+ 1
Évolution (%)		+ 2,53

Source DSA-Alger



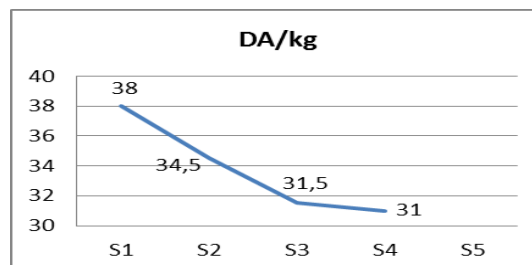
Le prix de détail de ce produit reste stable avec une hausse insignifiante de 1 DA/kg.

Marché de gros

Comparaison semaine en cours/semaine précédente

Semaine	S ₃	S ₄
Prix moyen (DA/KG)	31,5	31
Évolution (DA)		- 0,5
Évolution (%)		- 1,58

Source DSA-Alger



Au niveau du marché de gros, le prix moyen de la carotte a enregistré une diminution insignifiante de 0,5 DA/kg .

Courgette

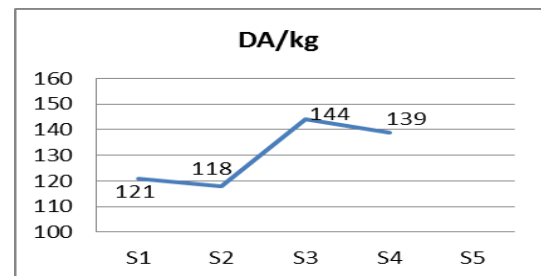


Marché de détail

Comparaison semaine en cours/semaine précédente

Semaine	S3	S4
Prix moyen (DA/KG)	144	139
Évolution (DA)		- 5
Évolution (%)		- 3.47

Source DSA-Alger



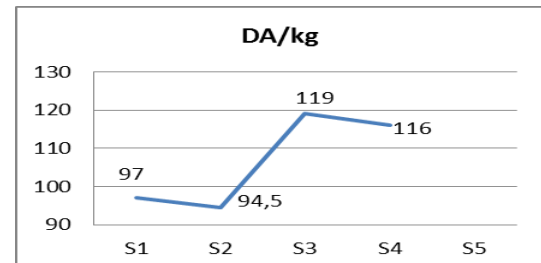
Au niveau du marché de détail, le prix moyen de la courgette a enregistré une baisse de 5 DA/kg.

Marché de gros

Comparaison semaine en cours/semaine précédente

Semaine	S3	S4
Prix moyen (DA/KG)	119	116
Évolution (DA)		- 3
Évolution (%)		- 2.52

Source DSA-Alger



Le prix moyen de la courgette relevé cette semaine au niveau du marché de gros, a enregistré une baisse insignifiante de 2.52 % (égale à 3 DA/kg).

Orange

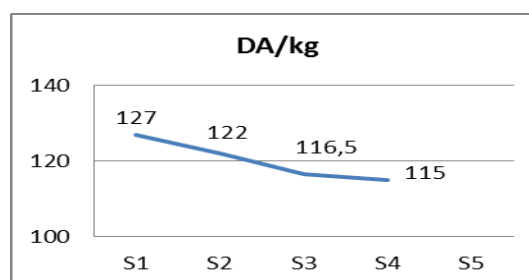


Marché de détail

Comparaison semaine en cours/semaine précédente

Semaine	S3	S4
Prix moyen (DA/KG)	116,5	115
Évolution (DA)		- 1,5
Évolution (%)		- 1,28

Source DSA-Alger



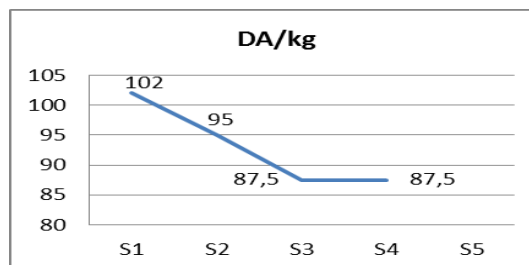
Le prix des oranges s'est caractérisé par un recul non considérable de 1.28 %.

Marché de gros

Comparaison semaine en cours/semaine précédente

Semaine	S3	S4
Prix moyen (DA/KG)	87,5	87,5
Évolution (DA)		0
Évolution (%)		0

Source DSA-Alger



Le prix moyen de ce produit est stable au cours de cette semaine au niveau du marché de gros.

Pomme

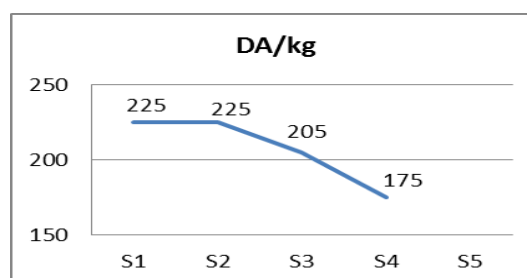


Marché de détail

Comparaison semaine en cours/semaine précédente

Semaine	S ₃	S ₄
Prix moyen (DA/KG)	205	175
Évolution (DA)		- 30
Évolution (%)		- 14.63

Source DSA-Alger



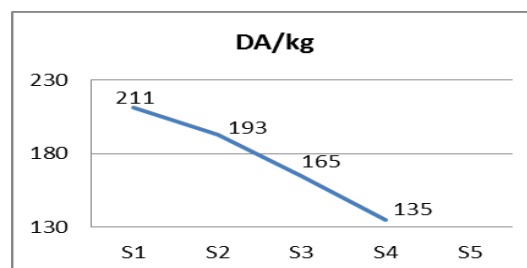
Durant la 4^{ème} semaine de ce mois, le prix de la pomme est passé de 205 DA/kg à 175 DA/kg soit une baisse de 30DA/Kg.

Marché de gros

Comparaison semaine en cours/semaine précédente

Semaine	S ₃	S ₄
Prix moyen (DA/KG)	165	135
Évolution (DA)		- 30
Évolution (%)		- 18.18

Source DSA-Alger



La même diminution du prix a été relevé pour ce produit au stade de gros. (soit une baisse de 30 DA/kg)

Datte « Deglet Nour »

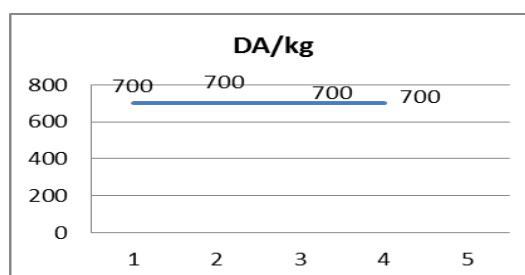


Marché de détail

Comparaison semaine en cours/semaine précédente

Semaine	S ₃	S ₄
Prix moyen (DA/KG)	700	700
Évolution (DA)		0
Évolution (%)		0

Source DSA-Alger



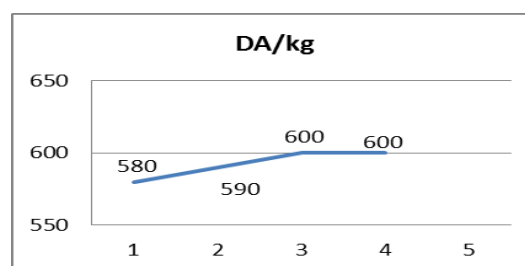
Le prix moyen de la datte « Deglet Nour » s'est caractérisé par une stabilité au cours de cette semaine.

Marché de gros

Comparaison semaine en cours/semaine précédente

Semaine	S ₃	S ₄
Prix moyen (DA/KG)	600	600
Évolution (DA)		0
Évolution (%)		0

Source DSA-Alger



Le prix moyen relevé de la datte « Deglet Nour » durant la 4^{ème} semaine de ce mois a connu également une stabilité du prix.