

**Observatoire National des Filières Agricoles et Agroalimentaires
(ONFAA)**



**Rapport sur le commerce extérieur de l'huile d'olive
(2014/2015)**



SOMMAIRE :

- **Introduction**
- **Importation de l'huile d'olive**
 - En quantité (Kg)
 - En valeur (\$)
 - Nature des huiles importées
 - Evolution des importations d'huile d'olive
 - Les pays fournisseurs
- **Exportation de l'huile d'olive**
 - En quantité (Kg)
 - En valeur (\$)
 - Nature des huiles exportées
 - Evolution des exportations d'huile d'olive
- Les pays destinataires
- **Conclusion**

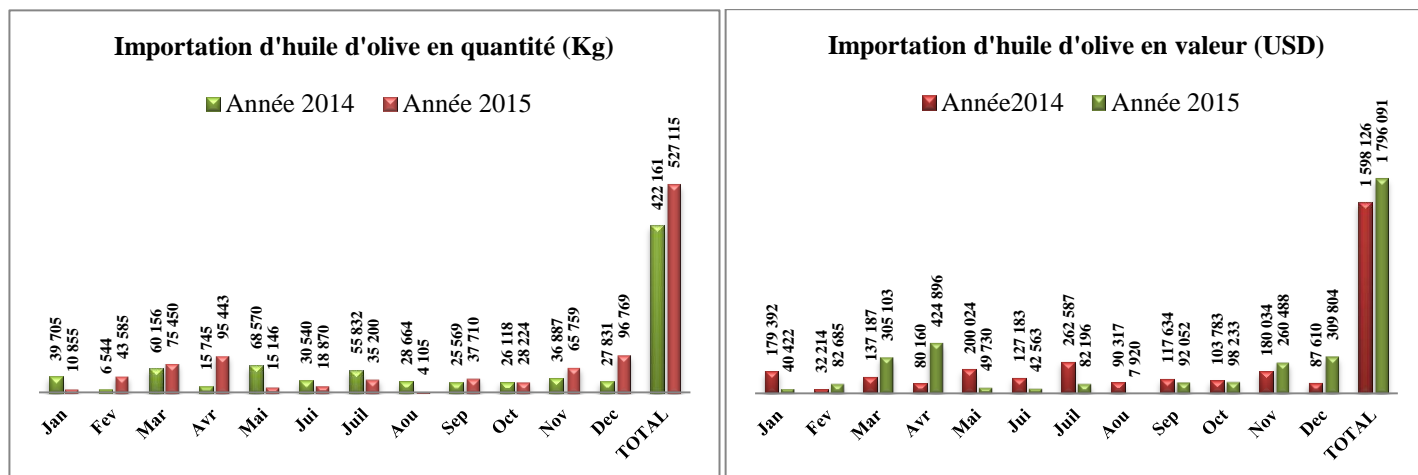
Mars 2016

Introduction :

L'Algérie produit, actuellement, près de 500 000 HI par an d'huile d'olive (données DSASI 2014), ce qui la place au 9ème rang mondial. Cependant, les exportations algériennes sont insignifiantes par rapport aux potentialités existantes. La filière oléicole n'arrive toujours pas à prendre son envol et à jouer son rôle dans la création des richesses hors hydrocarbures.

Importation de l'huile d'olive :

Fig. 1,2 : les importations de l'huile d'olive en quantité et en valeur :

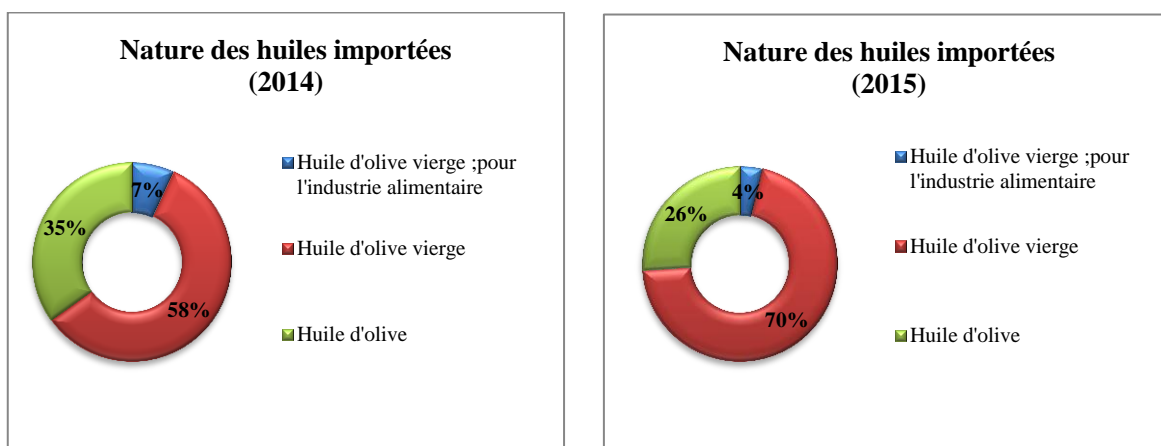


Source : ONFAA à partir des données CNIS

Caractérisées par une anarchie et sans aucune stratégie prévue au préalable, les importations Algériennes de l'huile d'olive en 2015 ont augmenté de **12%** en quantité et de **6%** en valeur comparativement à l'année précédente.

Cependant, les huiles d'olives importées sont constituées essentiellement de l'huile d'olive vierge (**58%** en 2014 et **70%** en 2015) conditionnée généralement dans des bouteilles inférieure ou égale à 1 l.

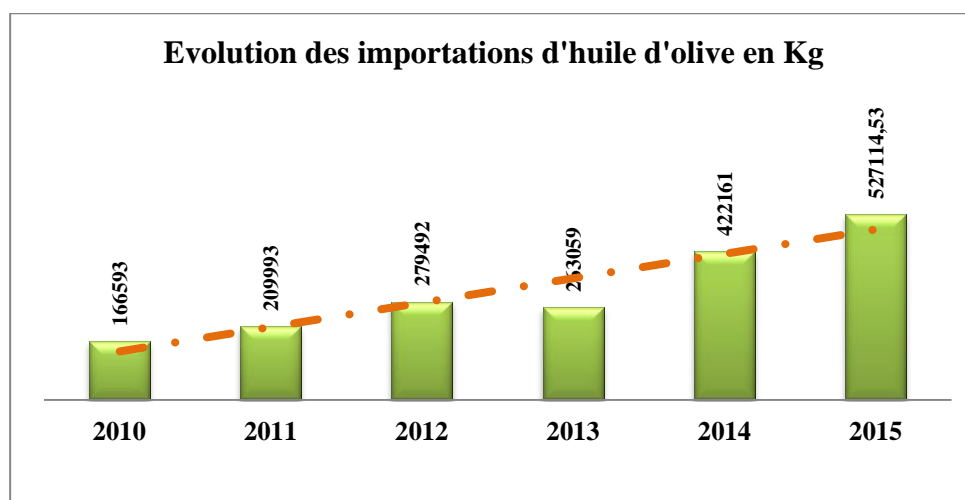
Fig. 3,4 : la nature des huiles d'olives importées :



Source : ONFAA à partir des données CNIS

Cette tendance à la hausse des importations a marqué ces dernières années (2010 à 2015), alors qu'elles ne représentaient que près de **170 tonnes** en 2010, ces dernières ont atteint **520 tonnes** soit le triple de la quantité enregistrée en 2010.

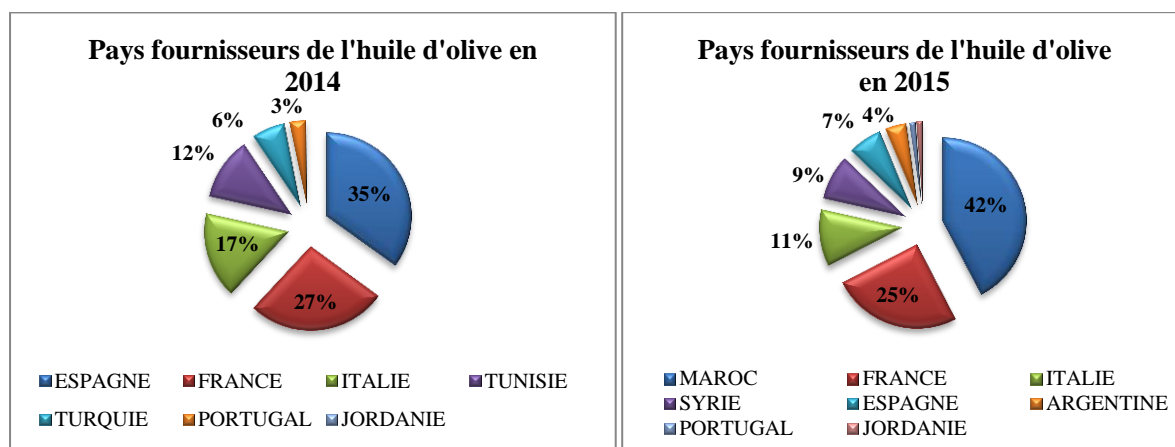
Fig. 5 : l'évolution des importations d'huile d'olive en quantité :



Source : ONFAA à partir des données CNIS

Pour les pays fournisseurs, tandis que l'huile d'olive importée en 2014 provenait à hauteur de **62%** de l'Espagne et de la France, la tendance s'est renversée en 2015 avec **42%** des importations qui proviennent du Maroc. La France maintient sa 2^{ème} place avec pratiquement la même part évaluée à **27%** et **25%** successivement en 2014 et en 2015.

Fig. 6,7 : les pays fournisseurs de l'huile d'olive :

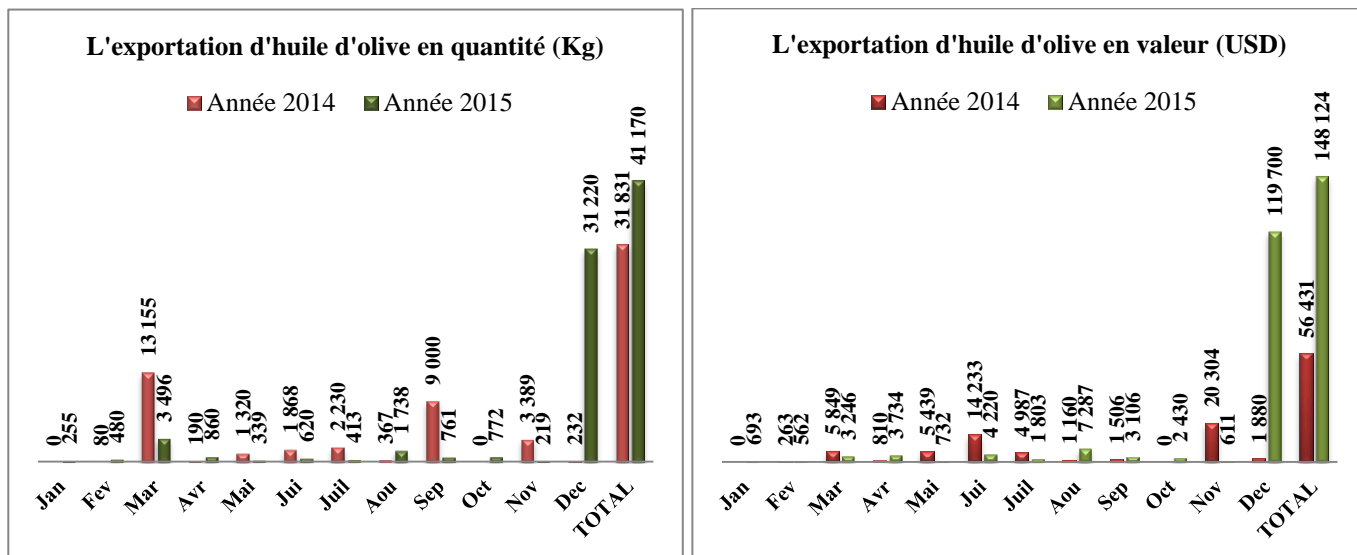


Source : ONFAA à partir des données CNIS

Exportation de l'huile d'olive :

Les exportations de l'huile d'olive algérienne ont augmenté en quantité et en valeur en 2015 comparativement à l'année antérieure. En effet la quantité exportée a progressé de **12%** et la valeur des exportations a augmenté de **44%**.

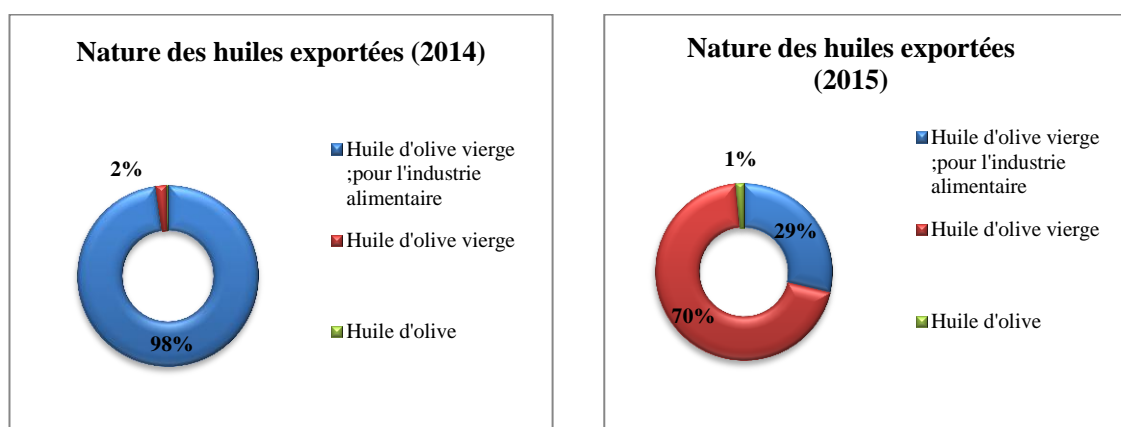
Fig. 8, 9 : les exportations de l'huile d'olive en quantité et en valeur :



Source : ONFAA à partir des données CNIS

Quant à la composition des huiles exportées ; cette dernière est dominé par les huiles d'olive vierge pour l'industrie alimentaire à hauteur de **98%** en 2014 et de l'huile d'olive vierge à hauteur de **70%** en 2015.

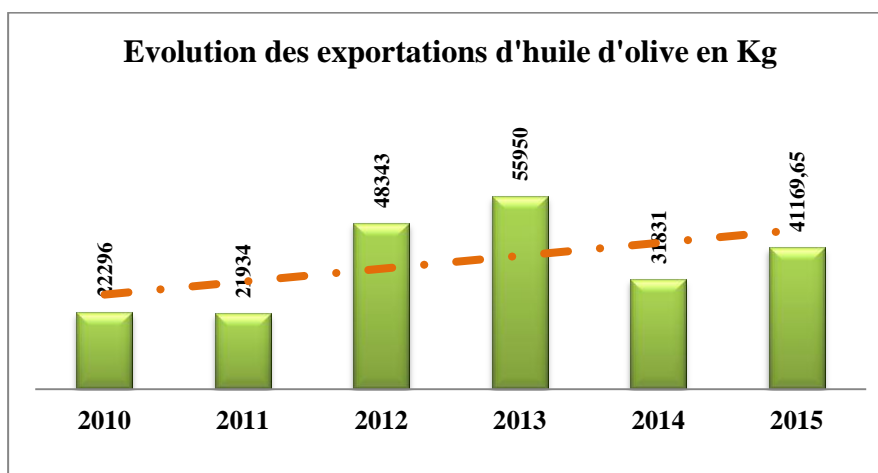
Fig. 10,11: la nature des huiles exportées :



Source : ONFAA à partir des données CNIS

Cependant, les exportations restent variables d'une année à une autre. La plus importante quantité a été enregistrée en 2013 avec près de **56 Tonnes**, une quantité qui reste insignifiante comparativement aux quantités exportés par nos voisins.

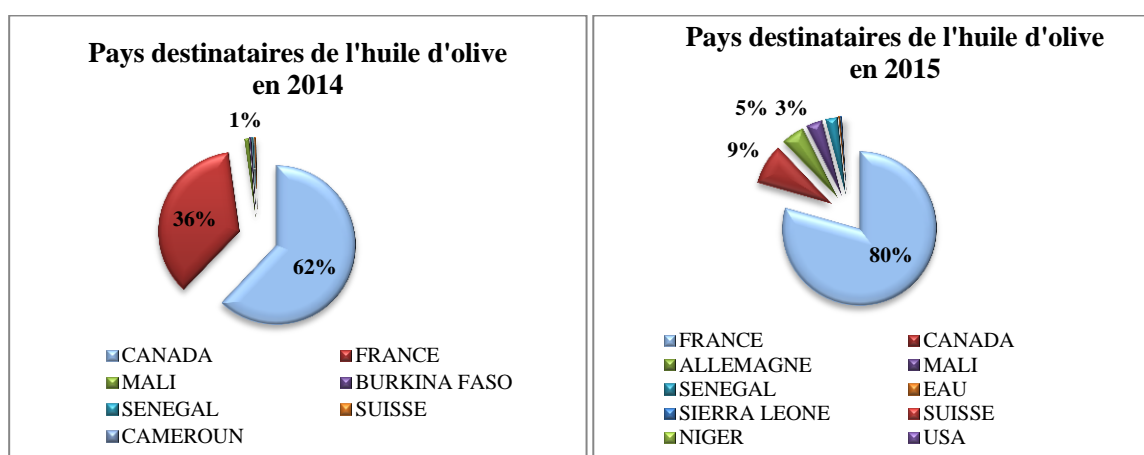
Fig. 12: l'évolution des exportations d'huile d'olive en quantité :



Source : ONFAA à partir des données CNIS

La première destination de l'huile d'olive algérienne reste la France et le Canada avec **98%** de la quantité totale exportée en 2014 et **89%** en 2015. Plusieurs pays ont été destinataires de l'huile Algérienne notamment en 2015 mais la quantité reste très faible.

Fig. 13,14 : les pays destinataires de l'huile d'olive :



Source : ONFAA à partir des données CNIS

Conclusion :

Bien que les quantités de l'huile d'olive exportées ont augmenté comparativement à l'année écoulée, ces dernières restent très faibles comparativement à la Tunisie et au Maroc, où les revenus issus des exportations de l'huile d'olive sont de plus en plus élevés

Les Etats Unis d'Amérique qui est le premiers pays importateur mondial d'huile d'olive a importé de la Tunisie plus de **39000 Tonnes** et du Maroc plus de **9000 Tonnes**, d'huile d'olive **en vrac**. Les ventes en vrac ont augmenté aux USA de près **18%** au cours de ces dernières années (source COI). La vente en vrac pourrait constituer une piste pour les exportations algériennes.