



Note de CONJONCTURE N° 31

SUIVI DES PRIX DES PRINCIPAUX PRODUITS AGRICOLES



Octobre 2016



Semaine du 25 au 31 octobre (S4)

La tendance des prix des principaux produits agricoles est à la stabilité au niveau des marchés de gros et de détail.

Les produits agricoles qui ont enregistré des fluctuations des prix sont comme suivant :

Stade \ Produits	La tomate	L'oignon sec	Les dattes	La viande bovine	Le poulet
Détail	↘	↗		↗	↗
Gros	↘		↘		↗

Fait saillant: Poursuite de la récolte de la Deglet Nour.

Pomme de terre

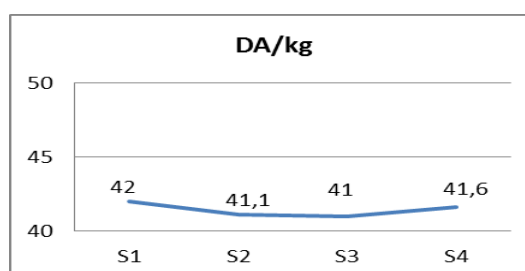


Marché de détail

Comparaison semaine en cours/semaine précédente

Semaine	S3	S4
Prix moyen (DA/KG)	41	41.6
Évolution (DA)		+ 0.6
Évolution (%)		+ 1.46

Source DSASI



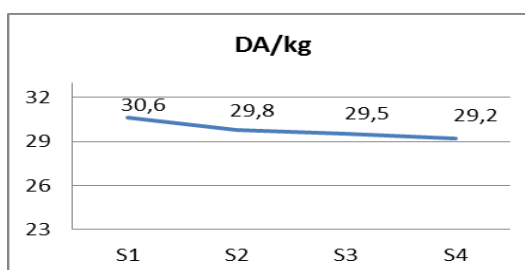
Le prix moyen hebdomadaire de la pomme de terre relevé au cours de cette semaine reste stable avec une hausse insignifiante de 0.6 DA/kg.

Marché de gros

Comparaison semaine en cours/semaine précédente

Semaine	S3	S4
Prix moyen (DA/KG)	29.5	29.2
Évolution (DA)		- 0.3
Évolution (%)		- 1.01

Source DSASI



Le prix de ce produit reste presque stable entre cette semaine et la semaine précédente avec une légère baisse de 1.01 %.

Tomate

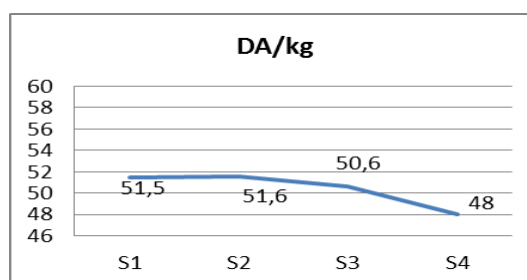


Marché de détail

Comparaison semaine en cours/semaine précédente

Semaine	S3	S4
Prix moyen (DA/KG)	50.6	48
Évolution (DA)		- 2.6
Évolution (%)		- 5.13

Source DSASI



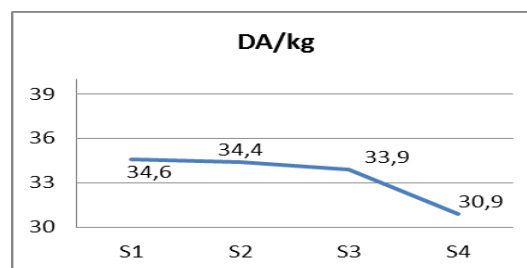
Le prix moyen de la tomate continue à baisser durant la 4^{ème} semaine de ce mois (une baisse de 5.13 % équivalent à 2.6 DA/kg).

Marché de gros

Comparaison semaine en cours/semaine précédente

Semaine	S3	S4
Prix moyen (DA/KG)	33.9	30.9
Évolution (DA)		- 3
Évolution (%)		- 8.84

Source DSASI



Le prix de la tomate relevé au niveau du marché de gros est en baisse au cours de cette semaine avec un taux de 8.84 %.

Oignon sec

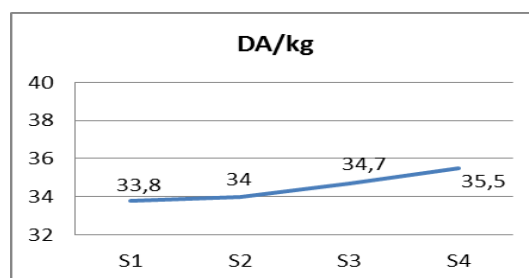


Marché de détail

Comparaison semaine en cours/semaine précédente

Semaine	S3	S4
Prix moyen (DA/KG)	34.7	35.5
Évolution (DA)		+ 0.8
Évolution (%)		+ 2.3

Source DSASI



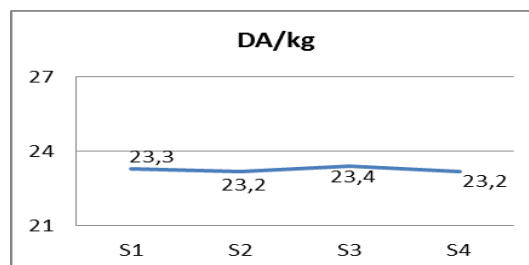
Au stade de détail, le prix moyen hebdomadaire de l'oignon sec durant la 42^{ème} semaine de cette année a enregistré une faible hausse de 0.8 DA/kg.

Marché de gros

Comparaison semaine en cours/semaine précédente

Semaine	S3	S4
Prix moyen (DA/KG)	23.4	23.2
Évolution (DA)		- 0.2
Évolution (%)		- 0.85

Source DSASI



Le prix moyen de l'oignon sec reste pratiquement stable pour cette semaine, avec une faible diminution de 0.2 DA/kg, soit un taux de 0.85 % par rapport à la semaine précédente.

Datte « Deglet Nour »

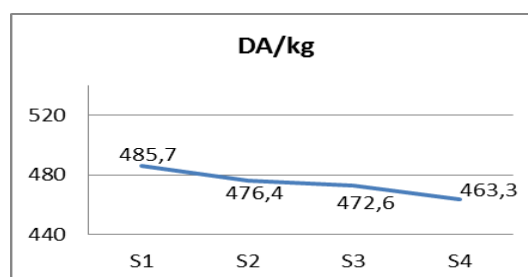


Marché de détail

Comparaison semaine en cours/semaine précédente

Semaine	S3	S4
Prix moyen (DA/KG)	472.6	463.3
Évolution (DA)		- 9.3
Évolution (%)		- 1.96

Source DSASI



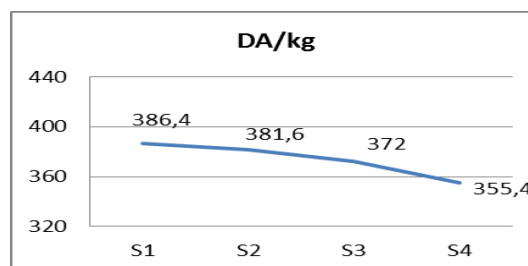
Le prix moyen de la datte « Deglet Nour » s'est caractérisé par une diminution de 9.3 DA/kg comparativement à la semaine écoulée.

Marché de gros

Comparaison semaine en cours/semaine précédente

Semaine	S3	S4
Prix moyen (DA/KG)	372	355.4
Évolution (DA)		- 16.6
Évolution (%)		- 4.46

Source DSASI



Une diminution du prix moyen de gros de ce produit a été enregistrée au cours de cette semaine; soit 4.46 %.

Viande Ovine

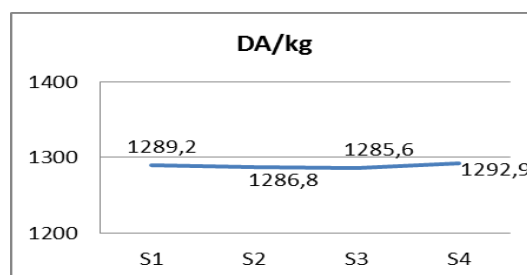


Marché de détail

Comparaison semaine en cours/semaine précédente

Semaine	S3	S4
Prix moyen (DA/KG)	1285,6	1292,9
Évolution (DA)		+ 7,3
Évolution (%)		+ 0,56

Source DSASI




Le prix moyen de la viande ovine relevé cette semaine au niveau du marché de détail, est pratiquement stable avec une légère hausse de 0.56 %.

Marché de gros

Comparaison semaine en cours/semaine précédente

Semaine	S3	S4
Prix moyen (DA/KG)	1128,7	1134,5
Évolution (DA)		+ 5,8
Évolution (%)		+ 0,51

Source DSASI



La même tendance du prix a été enregistrée sur les marchés de gros au cours de cette semaine avec une hausse de 0.51 %.

Viande Bovine

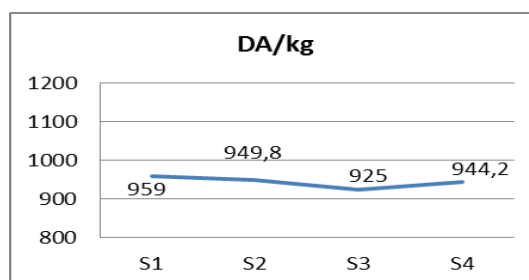


Marché de détail

Comparaison semaine en cours/semaine précédente

Semaine	S3	S4
Prix moyen (DA/KG)	925	944.2
Évolution (DA)		+ 19.2
Évolution (%)		+ 2.07

Source DSASI



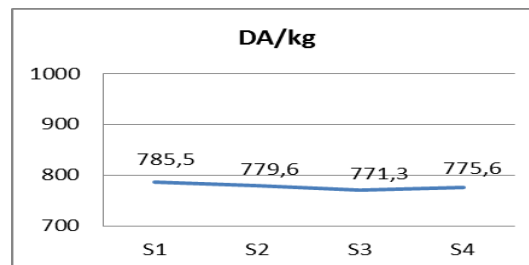
Le prix moyen hebdomadaire de la viande bovine relevé au cours de cette semaine est passé de 925 DA/kg au 944.2 DA/kg, soit une hausse de 19.2 DA/kg.

Marché de gros

Comparaison semaine en cours/semaine précédente

Semaine	S3	S4
Prix moyen (DA/KG)	771.3	775.6
Évolution (DA)		+ 4.3
Évolution (%)		+ 0.55

Source DSASI



Le prix moyen relevé de la viande bovine durant la 42^{ème} semaine de cette année reste stable.

Viande blanche (Poulet)

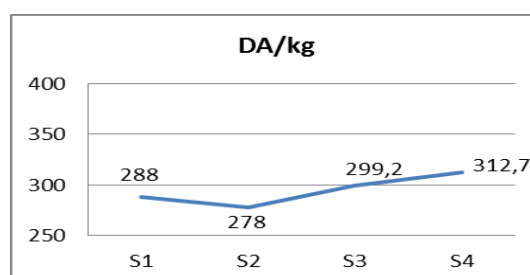


Marché de détail

Comparaison semaine en cours/semaine précédente

Semaine	S3	S4
Prix moyen (DA/KG)	299.2	312.7
Évolution (DA)		+ 13.5
Évolution (%)		+ 4.51

Source DSASI



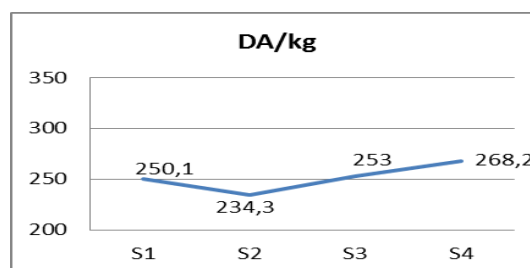
Le prix moyen hebdomadaire de la viande blanche (Poulet) a enregistré une augmentation de 13.5 DA/kg au cours de cette semaine de l'année 2016, soit une hausse de 4.51 % par rapport à la semaine précédente.

Marché de gros

Comparaison semaine en cours/semaine précédente

Semaine	S3	S4
Prix moyen (DA/KG)	253	268.2
Évolution (DA)		+ 15.2
Évolution (%)		+ 6

Source DSASI



Au niveau des marchés de gros, le prix de ce produit a enregistré une hausse de 6 %.

Œufs de consommation

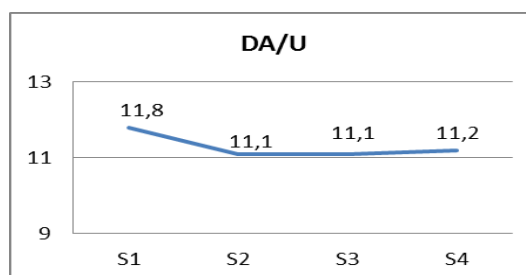


Marché de détail

Comparaison semaine en cours/semaine précédente

Semaine	S3	S4
Prix moyen (DA/U)	11.1	11.2
Évolution (DA)		+ 0.1
Évolution (%)		+ 0.9

Source DSASI



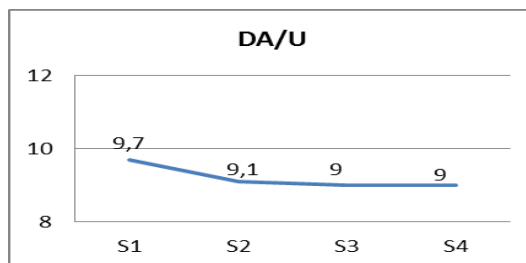
Une augmentation insignifiante du prix de ce produit a été enregistrée au cours de la dernière semaine de ce mois.

Marché de gros

Comparaison semaine en cours/semaine précédente

Semaine	S3	S4
Prix moyen (DA/U)	9	9
Évolution (DA)		0
Évolution (%)		0

Source DSASI



Le prix moyen des œufs de consommation est stable au cours de cette semaine au niveau du marché de gros.