



OBSERVATOIRE NATIONAL DES FILIÈRES AGRICOLES ET AGROALIMENTAIRES
2, rue des Frères Oudek. BP200. Hassen Badi. El Harrach. Alger

Note de CONJONCTURE N° 02

SUIVI DES PRIX DES PRINCIPAUX PRODUITS AGRICOLES AU NIVEAU DE LA WILAYA D'ALGER




* Avec le concours de la DSA d'Alger *



Novembre 2017 

Semaine du 15 au 21 novembre (S₃)

Les prix au niveau des marchés de détails ont été caractérisés par :

Produits	La pomme de terre	La tomate	L'oignon sec	L'ail sec	La carotte	La courgette	L'orange	La pomme	La datte
Tendance									
	+		+			+			
		+			+		+		
				+				+	+

La tendance des prix des produits agricoles au niveau du marché de gros au cours de la 3^{ème} semaine du mois de novembre est à la stabilité à l'exception du prix de l'orange et de la pomme qui a baissé et le prix des de la courgette qui a enregistré une hausse.

Pomme de terre

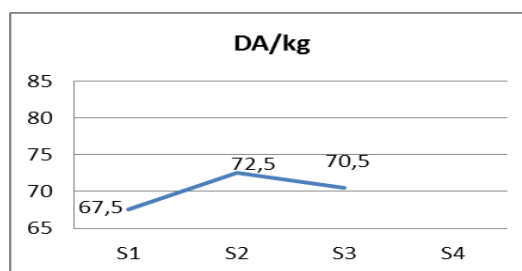


Marché de détail

Comparaison semaine en cours/semaine précédente

Semaine	S2	S3
Prix moyen (DA/KG)	72.5	70.5
Évolution (DA)		- 2
Évolution (%)		- 2.75

Source DSA-Alger



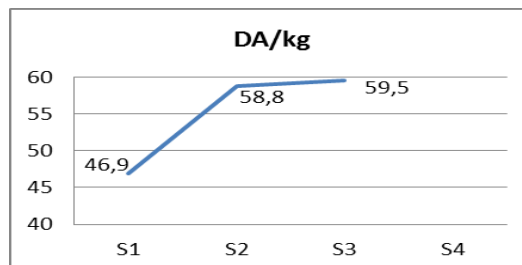
Le prix moyen hebdomadaire de la pomme de terre relevé au niveau du marché de détail durant la 3^{ème} semaine de ce mois a enregistré une baisse de 2 DA/kg .

Marché de gros

Comparaison semaine en cours/semaine précédente

Semaine	S2	S3
Prix moyen (DA/KG)	58.8	59.5
Évolution (DA)		+ 0.7
Évolution (%)		+ 1.19

Source DSA-Alger



le prix de gros de ce produit a légèrement augmenté comparativement à la semaine écoulée (1.19%) (0.7 DA/kg) .

Tomate

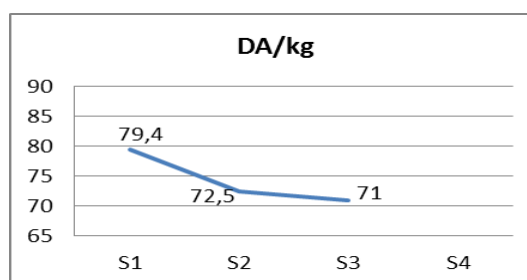


Marché de détail

Comparaison semaine en cours/semaine précédente

Semaine	S2	S3
Prix moyen (DA/KG)	72.5	71
Évolution (DA)		- 1.5
Évolution (%)		- 2.06

Source DSA-Alger



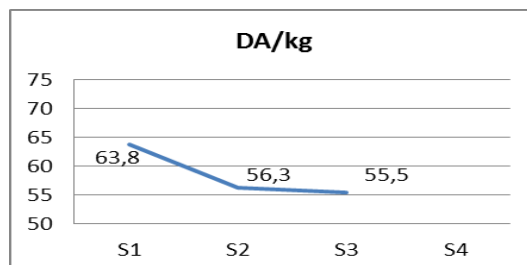
Le prix moyen de la tomate a enregistré cette semaine une baisse de 1.5 DA/kg équivalent à un taux de 2.06 %.

Marché de gros

Comparaison semaine en cours/semaine précédente

Semaine	S2	S3
Prix moyen (DA/KG)	56.3	55.5
Évolution (DA)		- 0.8
Évolution (%)		- 1.42

Source DSA-Alger



Le prix moyen hebdomadaire de la tomate a enregistré une baisse insignifiante de 0.8 DA/kg au niveau du marché de gros.

Oignon sec

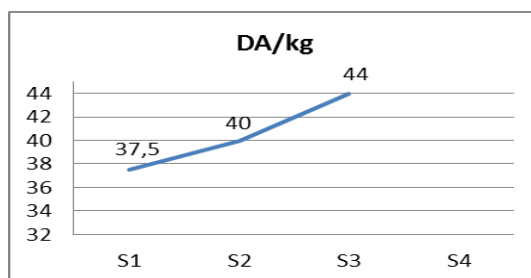


Marché de détail

Comparaison semaine en cours/semaine précédente

Semaine	S2	S3
Prix moyen (DA/KG)	40	44
Évolution (DA)		+ 4
Évolution (%)		+ 10

Source DSA-Alger



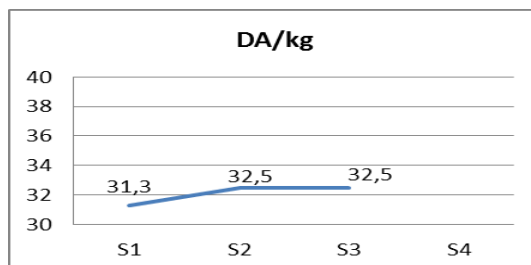
Le prix moyen de l'oignon sec enregistré au cours de cette semaine du mois de novembre une augmentation de 4 DA/kg.

Marché de gros

Comparaison semaine en cours/semaine précédente

Semaine	S2	S3
Prix moyen (DA/KG)	32.5	32.5
Évolution (DA)		0
Évolution (%)		0

Source DSA-Alger



Une stabilité du prix de ce produit a été enregistré au niveau du marché de gros.

Ail sec




Marché de détail

Comparaison semaine en cours/semaine précédente

Semaine	S2	S3
Prix moyen (DA/KG)	675	675
Évolution (DA)		0
Évolution (%)		0

Source DSA-Alger




Le prix moyen de l'ail sec est stable autour de 675 DA depuis le début de ce mois.

Marché de gros

Comparaison semaine en cours/semaine précédente

Semaine	S2	S3
Prix moyen (DA/KG)	575	575
Évolution (DA)		0
Évolution (%)		0

Source DSA-Alger



La stabilité du prix de ce produit a été observé aussi au stade de gros avec 575 DA/KG.

Carotte

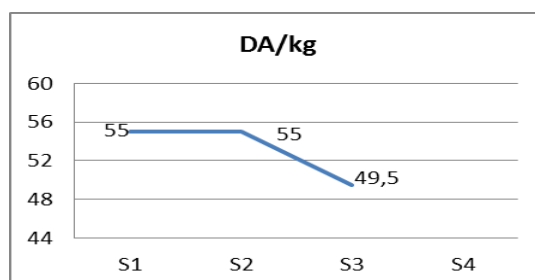


Marché de détail

Comparaison semaine en cours/semaine précédente

Semaine	S2	S3
Prix moyen (DA/KG)	55	49,5
Évolution (DA)		- 5,5
Évolution (%)		- 10

Source DSA-Alger




Le prix de ce produit s'est caractérisé par un recul de 10 % (soit 5.5 DA/kg) par rapport à la semaine antérieure.

Marché de gros

Comparaison semaine en cours/semaine précédente

Semaine	S2	S3
Prix moyen (DA/KG)	37,5	37,5
Évolution (DA)		0
Évolution (%)		0

Source DSA-Alger



Le prix de la carotte relevé au niveau du marché de gros est stable au cours de la 3^{ème} semaine de ce mois.

Courgette

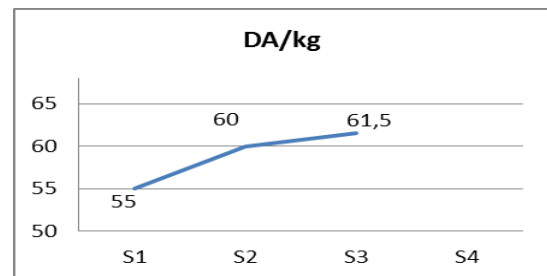


Marché de détail

Comparaison semaine en cours/semaine précédente

Semaine	S2	S3
Prix moyen (DA/KG)	60	61,5
Évolution (DA)		+ 1,5
Évolution (%)		+ 2,5

Source DSA-Alger



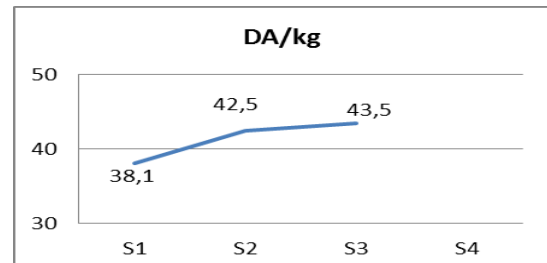
Le prix de ce produit continue à augmenter avec une différence de 1.5 DA comparativement à la semaine précédente .

Marché de gros

Comparaison semaine en cours/semaine précédente

Semaine	S2	S3
Prix moyen (DA/KG)	42,5	43,5
Évolution (DA)		+ 1
Évolution (%)		+ 2,35

Source DSA-Alger



La même tendance du prix de la courgette a été enregistré au niveau du gros.

Orange

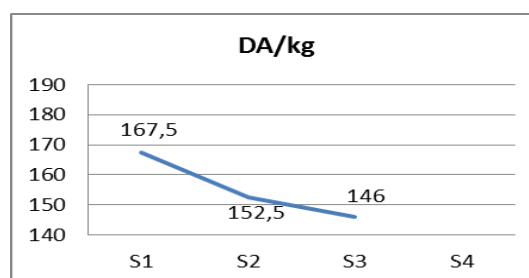


Marché de détail

Comparaison semaine en cours/semaine précédente

Semaine	S2	S3
Prix moyen (DA/KG)	152,5	146
Évolution (DA)		- 6,5
Évolution (%)		- 4,26

Source DSA-Alger



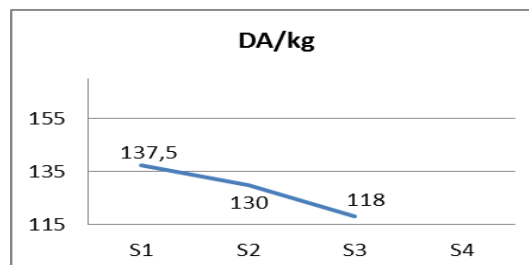
Durant la 3^{ème} semaine du mois de novembre 2017, le prix de ce fruit saisonnier s'est caractérisé par une diminution de 4.26 %.

Marché de gros

Comparaison semaine en cours/semaine précédente

Semaine	S2	S3
Prix moyen (DA/KG)	130	118
Évolution (DA)		- 12
Évolution (%)		- 9,23

Source DSA-Alger



Le prix relevé de l'orange au niveau du marché de gros a enregistré une baisse de 12 DA/kg durant la 3^{ème} semaine de ce mois, .

Pomme

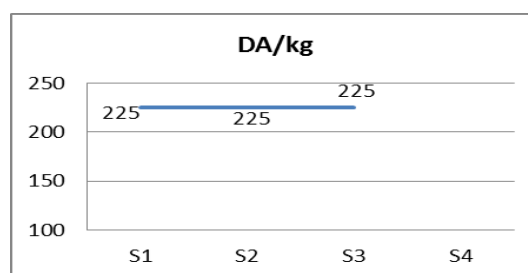


Marché de détail

Comparaison semaine en cours/semaine précédente

Semaine	S2	S3
Prix moyen (DA/KG)	225	225
Évolution (DA)		0
Évolution (%)		0

Source DSA-Alger



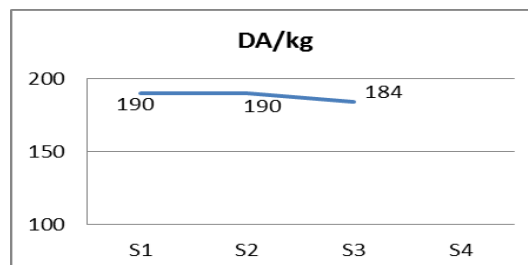
Le prix moyen hebdomadaire de la pomme est stable au niveau des marchés de détail depuis le début du mois de Novembre.

Marché de gros

Comparaison semaine en cours/semaine précédente

Semaine	S2	S3
Prix moyen (DA/KG)	190	184
Évolution (DA)		- 6
Évolution (%)		- 3,15

Source DSA-Alger



Le prix du gros de ce produit recule légèrement de 6 DA/kg.

Datte « Deglet Nour »

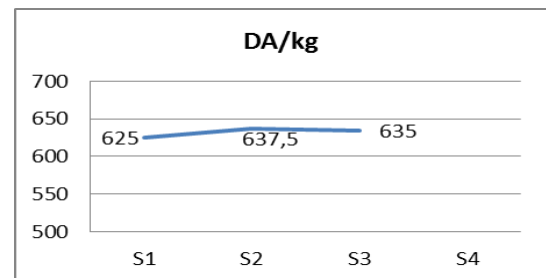


Marché de détail

Comparaison semaine en cours/semaine précédente

Semaine	S2	S3
Prix moyen (DA/KG)	637,5	635
Évolution (DA)		- 2,5
Évolution (%)		- 0,39

Source DSA-Alger



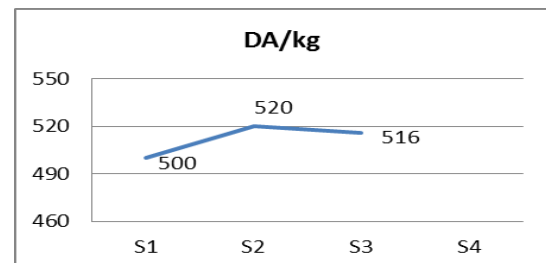
Le prix moyen de la datte « Deglet Nour » relevé au niveau du marché de détail a enregistré une baisse insignifiante de 2.5 DA/kg durant cette semaine.

Marché de gros

Comparaison semaine en cours/semaine précédente

Semaine	S2	S3
Prix moyen (DA/KG)	520	516
Évolution (DA)		- 4
Évolution (%)		- 0,76

Source DSA-Alger



Le prix de gros de ce produit est pratiquement stable avec une baisse de 0.76 %.
(4 DA/kg)